

# RELATÓRIO MENSAL DE ATIVIDADES

Junho de 2023

**AUTO POSTO ZENI LTDA  
VILMAR FRANCISCO ZENI AGRÍCOLA  
ANDRÉ FRANCISCO ZENI AGRÍCOLA  
VILMAR FRANCISCO ZENI  
ANDRÉ FRANCISCO ZENI**



Documento assinado digitalmente, conforme MP nº 2.200-2/2001, Lei nº 11.419/2006, resolução do Projudi, do TJPR/OE  
Validação deste em <https://projudi.tjpr.jus.br/projudi/> - Identificador: PJS7L A88F6 BM8ZR BWPKB

## CONTATO

### CURITIBA - PR

Tel.: (41) 3206-2754 / (41) 99189-2968  
Av. Cândido de Abreu, 776, Sala 1306  
Edifício World Business, Centro Cívico  
CEP: 80530-000

### MARINGÁ - PR

Tel.: (44) 3226-2968 / (44) 9 9127-2968  
Av. João Paulino Vieira Filho, 625, Sala 906  
Edifício New Tower Plaza, Torre II, Zona 01  
CEP: 87020-015

### SÃO PAULO - SP

Tel.: (11) 3135-6549 | (11) 98797-8850  
Av. Paulista, nº 302 - 9º Andar  
Ed. José Martins Borges - Bela Vista  
CEP: 01310-000

[www.marquesadmjudicial.com.br](http://www.marquesadmjudicial.com.br)  
[marcio@marquesadmjudicial.com.br](mailto:marcio@marquesadmjudicial.com.br)

## EXCELENTÍSSIMO SENHOR DOUTOR JUIZ DE DIREITO DA 1ª VARA CÍVEL DA COMARCA DE PATO BRANCO - ESTADO DO PARANÁ.

Dr. João Angelo Bueno

Preliminarmente, cumpre informar que a apresentação do Relatório Mensal das Atividades do devedor ao Juiz, para a devida juntada nos autos de Recuperação Judicial, faz parte do rol de deveres do Administrador Judicial, nos termos do art. 22, inc. II, alínea "c" da Lei 11.101/2005.

O presente relatório reúne e sintetiza as informações referentes ao **mês de junho de 2023**, das Recuperandas **Vilmar Francisco Zeni Agrícola, André Francisco Zeni Agrícola, Vilmar Francisco Zeni, André Francisco Zeni e Auto Posto Zeni Ltda.**, disponibilizadas por meio do contador responsável José Augusto Severo Sandri - Reg. no CRC - PR sob o n.º. 70051/0-4, devendo-se fazer a ressalva de que tais informações apresentadas possuem caráter provisório, visto que ainda podem sofrer alterações até o final do exercício contábil.

As análises e observações apresentadas no presente relatório estão embasadas em informações contábeis, financeiras e operacionais apresentadas pelas Recuperandas, sob as penas do art. 171 da Lei 11.101/2005, bem como nas informações coletadas por esta Administradora Judicial por meio da realização de inspeções físicas nas instalações das empresas e ainda da análise da movimentação processual.

Referido relatório possui o objetivo de demonstrar ao Juízo, aos credores e demais interessados um resumo dos principais fatos ocorridos no período sob análise, primando sempre pela transparência, objetividade e ampla divulgação das informações pertinentes ao processo de recuperação judicial. Este relatório e demais documentos relacionados a presente recuperação judicial estão disponíveis para consulta nos presentes autos de Recuperação Judicial n.º **0003921-09.2021.8.16.0131** e no site [www.marquesadmjudicial.com.br](http://www.marquesadmjudicial.com.br).

Por fim, esta Administradora Judicial permanece à disposição para o esclarecimento de eventuais dúvidas remanescentes.

Curitiba/PR, 18 de agosto de 2023.



**M. MARQUES SOCIEDADE INDIVIDUAL DE ADVOCACIA**  
ADMINISTRADORA JUDICIAL  
CNPJ N.º 07.166.865/0001-71 | OAB/PR N.º 6.195  
Profissional Responsável: **MARCIO ROBERTO MARQUES**  
OAB/PR n.º 65.066 | OAB/SP n.º 459.319



# ÍNDICE

1. SUMÁRIO EXECUTIVO	4
2. ATIVIDADES DA RECUPERANDA	6
3. INFORMAÇÕES OPERACIONAIS	9
4. INFORMAÇÕES FINANCEIRAS	15
5. ENDIVIDAMENTO	52
6. PLANO DE RECUPERAÇÃO JUDICIAL	60
7. INFORMAÇÕES PROCESSUAIS	62
GLOSSÁRIO	72
ANEXOS	74



# 1. SUMÁRIO EXECUTIVO



## Sumário Executivo

ASSUNTO	OBSERVAÇÕES
<b>Atividades da Recuperanda</b>	Haja vista a crise econômico-financeira enfrentada pelas Recuperandas, as mesmas defrontam algumas dificuldades, tais como excesso de chuva no plantio das primeiras lavouras e uma estiagem no início da brotação, o que reduzirá a produtividade. Na busca pela superação das dificuldades supramencionadas, as Recuperandas promoveram eventos de fim de ano na choperia instalada nas dependências da conveniência do posto, ocasionando no aumento do fluxo de veículos e clientes.
<b>Informações Operacionais</b>	Em junho/2023, as Recuperandas não apresentaram alteração em sua estrutura societária. Já em seu quadro de funcionários, nota-se variação de 20% em relação a competência anterior, totalizando, na consolidação, 04 (quatro) colaboradores ativos.
<b>Informações Financeiras</b>	No mês de junho/2023, a Recuperanda Auto Posto apresentou aumento em seu Imobilizado (0,27%) e Obrigações Tributárias (37582,84). Referente ao seu resultado, o aumento dos seus Custos (185,45%) e Despesa Operacionais (273,70%), gerou a redução de 39,29% no lucro. A Recuperanda Vilmar, apesar das baixas nas despesas, por conta da redução da receita, apurou prejuízo neste exercício. Por fim, a Recuperanda André Francisco demonstrou aumento nas Despesas Comerciais e em Outras Despesas Operacionais, entretanto, pela arrecadação de receita neste exercício, o prejuízo apresentou redução de 97,37%.
<b>Endividamento</b>	No momento da distribuição do pedido de Recuperação Judicial, as empresas Requerentes apresentaram sua relação nominal de credores, na qual as dívidas perfazem o montante total de R\$ 24.318.538,01 (vinte e quatro milhões, trezentos e dezoito mil, quinhentos e trinta e oito reais e um centavo), conforme denota-se no mov. 1.32. No mov. 195 foi apresentada a Relação de Credores elaborada pela Administradora Judicial, totalizando a dívida na importância de R\$ 24.142.159,39 (vinte e quatro milhões, cento e quarenta e dois mil, cento e cinquenta e nove reais e trinta e nove centavos). Quanto aos créditos não concursais, constatou-se a existência do débito de R\$ 859.161,51 (oitocentos e cinquenta e nove mil, cento e sessenta e um reais e cinquenta e um centavos).
<b>Informações Processuais</b>	A Recuperanda apresentou o PRJ no seq. 186.2, expondo os meios de recuperação que pretende adotar visando o soerguimento da empresa, nos termos do art. 50 c/c art. 53, I, ambos da Lei de Recuperação de Empresas.
<b>Plano de Recuperação Judicial</b>	No período em análise, a Administradora Judicial juntou o RMA do mês de abril/2023, conforme manifestação de mov. 1740, assim como da Credora COOPERATIVA DE CRÉDITO - CRESOL LIDERANÇA, que prestou alguns esclarecimentos ao Juízo acerca do seu crédito.



## 2. ATIVIDADES DAS RECUPERANDAS

- 2.1 HISTÓRICO DAS RECUPERANDAS
- 2.2 RAZÕES DA CRISE ECONÔMICO-FINANCEIRA
- 2.3 MEDIDAS ADOTADAS PARA A SUPERAÇÃO DA CRISE



## Atividades das Recuperandas

Haja vista a crise econômico-financeira enfrentada pelas Recuperandas, as mesmas defrontam algumas dificuldades tais como excesso de chuva no plantio das primeiras lavouras e uma estiagem no início da brotação, o que reduzirá a produtividade. Na busca pela superação das dificuldades supramencionadas, as Recuperandas promoveram eventos de fim de ano na choperia instalada nas dependências da conveniência do posto, ocasionando no aumento do fluxo de veículos e clientes.

### 2.1 HISTÓRICO DAS RECUPERANDAS

A empresa **AUTO POSTO ZENI LTDA**, deu início as suas atividades no ano de 2001, celebrando, a priori, contrato aluguel do posto de combustível, promovendo o **SR. VILMAR ZENI** em sociedade com Sr. Eloir Antônio Moretti a aquisição do estabelecimento comercial em 2002.

Com os lucros obtidos com o posto de combustíveis, os sócios fizeram a aquisição de máquinas agrícolas e promoveram o arrendamento de 30 alqueires de terras, começaram a atuar, simultaneamente, na atividade rural na cidade de Itapejara d'Oeste/PR. Em 2004, o sócio Sr. Eloir, mudou-se para o estado de Rondônia, oportunidade na qual o Sr. Vilmar comprou a quota parte de titularidade do sócio em ambas as atividades. Ademais, em 2014, o Sr. André Francisco Zeni ingressou no quadro societário da empresa Auto Posto Zeni Ltda.

Não obstante, no ano de 2016 alcançou-se o ápice da produção agrícola, com área cultivada chegando a 300 alqueires, ano este em que o **SR. ANDRÉ FRANCISCO ZENI** concluiu sua graduação em agronomia, o qual, de acordo com a exordial, sempre auxiliou seu pai, Sr. Vilmar Zeni, no desenvolvimento das atividades rurais.

### 2.2 RAZÕES DA CRISE ECONÔMICO-FINANCEIRA

A crise econômica sofrida pelos Requerentes no âmbito da atividade rural, se iniciou pela crise no setor ocorrida entre as safras dos anos de 2015 e 2016 diante do aumento do preço das commodities, bem como devido a frustração de safra decorrentes da seca, excesso de chuva, geada e acúmulo de obrigações financeiras assumidas em investimentos anteriores. Ainda, corroborando ao agravamento da crise, em 2018 uma colheitadeira utilizada na atividade se incendiou, pausando a colheita por semanas e ocasionando a perda de grande parte da produção, razão pela qual houve a necessidade de contratação de terceiros para que promovessem a colheita de parte da produção.

Ainda, frente a ausência de disponibilidade de crédito nas últimas safras, os Requerentes socorreram a empréstimos pessoais, com taxas de juros superiores à média de mercado, buscando, simultaneamente, a renegociação dos débitos anteriores inadimplidos.

Não obstante, com a Pandemia da Covid-19, houve a escassez de insumos no mercado durante a safra, comprometendo ainda mais a produção dos requerentes.

Ademais, quanto ao Requerente **Auto Posto Zeni**, sua crise econômica teve início em 2014, diante do aumento da concorrência com a abertura de outro posto de combustíveis em local próximo, ocasionando abrupta baixa de seu faturamento, razão pela qual atuou no mercado por 02 (dois) anos com prejuízos. Ainda, afetando seu faturamento, houve diversos inadimplementos por parte de grandes clientes, e a necessidade de realização de obras de infraestrutura exigidas pelo Instituto de Água e Terra – IAP em 2012 e 2014, onde foi alocado o investimento de cerca de R\$ 800.000,00 (oitocentos mil reais).

Não obstante, sua receita ainda foi afetada pela monta desembolsada para o pagamento do acordo firmado nos autos de Indenização por Danos Morais e Materiais, autuado sob o n.º 0007127-12.2013.8.16.0131, em trâmite perante a 1ª Vara Cível de Pato Branco/PR, no valor de R\$ 1.000.000,00 (um milhão de reais), devido a um acidente de trânsito ocorrido durante uma entrega de combustível realizada por um de seus funcionários. Por último, a Pandemia da Covid-19, trouxe ainda grande abalo em seu faturamento, contribuindo, assim, para a crise financeira.



## Atividades das Recuperandas

Haja vista a crise econômico-financeira enfrentada pelas Recuperandas, as mesmas defrontam algumas dificuldades tais como excesso de chuva no plantio das primeiras lavouras e uma estiagem no início da brotação, o que reduzirá a produtividade. Na busca pela superação das dificuldades supramencionadas, as Recuperandas promoveram eventos de fim de ano na choperia instalada nas dependências da conveniência do posto, ocasionando no aumento do fluxo de veículos e clientes.

## 2.3 MEDIDAS ADOTADAS PARA A SUPERAÇÃO DA CRISE

### Medidas adotadas:

As principais medidas imediatas que vêm sendo adotadas para a superação da crise informadas pelas Recuperandas são:

- Lavoura de milho e soja está em andamento, com chuvas periódicas demonstrando boa evolução até o momento;
- A previsão de colheita será fevereiro/março, e até lá pende da boa evolução do clima para manter as expectativas favoráveis;
- Houve eventos de fim de ano na choperia instalada nas dependências da conveniência do posto, ocasionando no aumento do fluxo de veículos e clientes.

### Principais dificuldades enfrentadas:

As principais dificuldades enfrentadas pelas Recuperandas no período foram:

- Houve excesso de chuva no plantio das primeiras lavouras e uma estiagem no início da brotação, o que reduzirá a produtividade.





## 3. INFORMAÇÕES OPERACIONAIS

- 3.1 ESTRUTURA SOCIETÁRIA
- 3.2 UNIDADES DE NEGÓCIO
- 3.3 PRINCIPAIS FORNECEDORES
- 3.4 COLABORADORES



Documento assinado digitalmente, conforme MP nº 2.200-2/2001, Lei nº 11.419/2006, resolução do Projudi, do TJPR/OE  
Validação deste em <https://projudi.tjpr.jus.br/projudi/> - Identificador: PJS7L A88F6 BM8ZR BWPKB

## Informações Operacionais

Em junho de 2023, as Recuperandas não apresentaram alteração em sua estrutura societária. Já em seu quadro de funcionários, nota-se variação de 20% em relação a competência anterior, totalizando, na consolidação, 04 (quatro) colaboradores ativos.

### 3.1 ESTRUTURA SOCIETÁRIA

A seguir, apresenta-se quadro demonstrativo da composição societária das Recuperandas:

#### AUTO POSTO ZENI LTDA

Sócio	Nº de Quotas	Valor das Quotas (Em Reais)	Participação
Vilmar Francisco Zeni	79.200	79.200,00	99%
André Francisco Zeni	800	800,00	1%
<b>Total</b>	<b>80.000</b>	<b>80.000,00</b>	<b>100%</b>

Fonte: Contrato Social e Alterações das Recuperandas.

#### VILMAR FRANCISCO ZENI AGRÍCOLA EPP

Sócio	Nº de Quotas	Valor das Quotas (Em Reais)	Participação
Vilmar Francisco Zeni	-	25.000,00	100%
<b>Total</b>	<b>-</b>	<b>25.000,00</b>	<b>100%</b>

Fonte: Instrumento de Inscrição de Empresário Individual das Recuperandas.

#### ANDRÉ FRANCISCO ZENI AGRÍCOLA EPP

Sócio	Nº de Quotas	Valor das Quotas (Em Reais)	Participação
André Francisco Zeni	-	25.000,00	100%
<b>Total</b>	<b>-</b>	<b>25.000,00</b>	<b>100%</b>

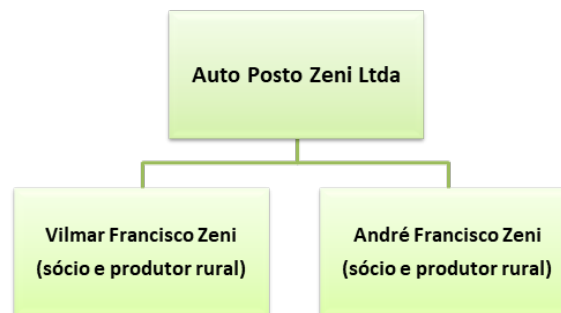
Fonte: Instrumento de Inscrição de Empresário Individual das Recuperandas.



## Informações Operacionais

Em junho de 2023, as Recuperandas não apresentaram alteração em sua estrutura societária. Já em seu quadro de funcionários, nota-se variação de 20% em relação a competência anterior, totalizando, na consolidação, 04 (quatro) colaboradores ativos.

O Grupo Zeni possui a seguinte estrutura societária:



Fonte: Informações obtidas com as Recuperandas

## 3.2 UNIDADES DE NEGÓCIO

O Grupo Zeni possui as seguintes unidades de negócio:

Razão Social	CNPJ/CPF	Localidade
Vilmar Francisco Zeni Agrícola EPP	40.809.821/0001-98	Itapejara D'Oeste/PR
André Francisco Zeni Agrícola EPP	40.810.682/0001-12	Itapejara D'Oeste/PR
Vilmar Francisco Zeni	839.611.199-53	Coronel Vivida/PR
André Francisco Zeni	075.111.229-14	Coronel Vivida/PR
Auto Posto Zeni Ltda	04.818.376/0001-69	Itapejara D'Oeste/PR

Fonte: Informações obtidas com as Recuperandas



## Informações Operacionais

Em junho de 2023, as Recuperandas não apresentaram alteração em sua estrutura societária. Já em seu quadro de funcionários, nota-se variação de 20% em relação a competência anterior, totalizando, na consolidação, 04 (quatro) colaboradores ativos.

### 3.3 PRINCIPAIS FORNECEDORES

Os 10 (dez) principais FORNECEDORES das Recuperandas no período foram:

Razão Social / Nome	CNPJ / CPF
GP DISTRIBUIDORA DE COMBUSTIVEIS S.A.	03.609.381/0001-07
RODOIL DISTRIBUIDORA DE COMBUSTIVEIS S.A.	07.520.438/0002-20
ESTRADA - DISTRIBUIDORA DE DERIVADOS DO PETROLEO LTDA	01.804.345/0002-41
ALPES DISTRIBUIDORA DE PETROLEO LTDA	10.354.704/0002-05
REJAILE DISTRIBUIDORA DE PETROLEO LTDA	00.209.895/0003-30
ACIPAR LUBRIFICANTES LTDA	75.106.955/0001-27
LUB CAR ESTETICA AUTOMOTIVA LTDA	38.430.156/0001-85
A. BATISTA FARIAS LTDA	33.617.596/0001-22
NAC CENTRAL PARANA COMERCIAL DE LUBRIFICANTES LTDA	07.564.729/0001-30
GIRANDO COMERCIO DE PECAS LTDA	81.676.009/0005-42

Fonte: Informações obtidas com as Recuperandas

### 3.4 COLABORADORES

As Recuperandas apresentaram a posição do quadro funcional referente ao mês de junho de 2023, demonstrando variação de 20% em relação a competência anterior, conforme apresentado a seguir:

#### 3.5.1 COLABORADORES AUTO POSTO ZENI LTDA

FUNCIONÁRIOS	Mai-23	Jun-23
Quantidade Inicial	4	4
( + ) Admissões	0	0
( - ) Demissões	0	-1
Total de Funcionários	4	3
Variação		-25,00%

Fonte: Auto Posto Zeni Ltda – Junho – 2023.



## Informações Operacionais

Em junho de 2023, as Recuperandas não apresentaram alteração em sua estrutura societária. Já em seu quadro de funcionários, nota-se variação de 20% em relação a competência anterior, totalizando, na consolidação, 04 (quatro) colaboradores ativos.

### 3.5.2 COLABORADORES VILMAR FRANCISCO ZENI

FUNCIONÁRIOS	Mai-23	Jun-23
Quantidade Inicial	1	1
( + ) Admissões	0	0
( - ) Demissões	0	0
Total de Funcionários	1	1
Variação	0,00%	

Fonte: Vilmar Francisco Zeni – Junho – 2023.

### 3.5.3 COLABORADORES ANDRÉ FRANCISCO ZENI

FUNCIONÁRIOS	Mai-23	Jun-23
Quantidade Inicial	0	0
( + ) Admissões	0	0
( - ) Demissões	0	0
Total de Funcionários	0	0
Variação	0,00%	

Fonte: André Francisco Zeni – Junho – 2023.

### 3.5.4 COLABORADORES-CONSOLIDADO

Apresentamos a seguir a posição do quadro de colaboradores consolidado das empresas **Auto Posto Zeni Ltda, Vilmar Francisco Zeni e André Francisco Zeni**. Apresentamos abaixo a evolução do quadro funcional total entre o período de Novembro/2022 a Junho/2023:

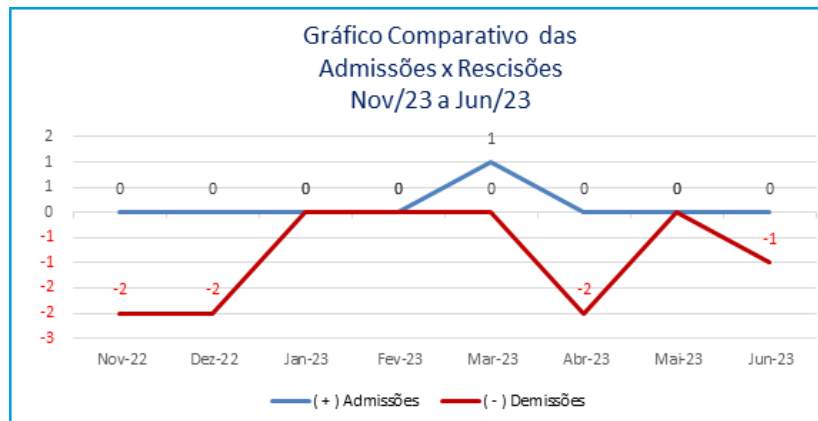
FUNCIONÁRIOS	Mai-23	Jun-23
Quantidade Inicial	5	5
( + ) Admissões	0	0
( - ) Demissões	0	-1
Total de Funcionários	5	4
Variação	-20,00%	

Fonte: Auto Posto Zeni Ltda, Vilmar Francisco Zeni e André Francisco Zeni – Junho – 2023.



## Informações Operacionais

Em junho de 2023, as Recuperandas não apresentaram alteração em sua estrutura societária. Já em seu quadro de funcionários, nota-se variação de 20% em relação a competência anterior, totalizando, na consolidação, 04 (quatro) colaboradores ativos.



Fonte: Auto Posto Zeni Ltda, Vilmar Francisco Zeni e André Francisco Zeni – Junho – 2023.

## 4. INFORMAÇÕES FINANCEIRAS

- 4.1 BALANÇO PATRIMONIAL
- 4.2 DEMONSTRAÇÃO DE RESULTADO EXERCÍCIO
- 4.3 ATIVO IMOBILIZADO
- 4.4 ÍNDICES FINANCEIROS



Documento assinado digitalmente, conforme MP nº 2.200-2/2001, Lei nº 11.419/2006, resolução do Projudi, do TJPR/OE  
Validação deste em <https://projudi.tjpr.jus.br/projudi/> - Identificador: PJS7L A88F6 BM8ZR BWPKB

## Informações Financeiras

No mês de junho de 2023, a Recuperanda Auto Posto apresentou aumento em seu **Imobilizado (0,27%)** e **Obrigações Tributárias (37582,84)**. Referente ao seu resultado, o aumento dos seus **Custos (185,45%)** e **Despesa Operacionais (273,70%)**, gerou a redução de **39,29%** no lucro. A Recuperanda Vilmar, apesar das baixas nas despesas, por conta da redução da receita, apurou prejuízo neste exercício. Por fim, a Recuperanda André Francisco demonstrou aumento nas **Despesas Comerciais** e em **Outras Despesas Operacionais**, entretanto, pela arrecadação de receita neste exercício, o prejuízo apresentou redução de **97,37%**.

### 4.1 BALANÇO PATRIMONIAL

#### 4.1.1 BALANÇO PATRIMONIAL – AUTO POSTO ZENI LTDA

Apresenta-se a posição patrimonial da Recuperanda do mês de junho de 2023. Destaca-se, a seguir, as principais variações ocorridas no período:

GRUPO PATRIMONIAL (valores em R\$)	Mai-23	Jun-23	Variação	Ref.
<b>ATIVO</b>				
<b>Circulante</b>				
Disponível	5.499.209,04	5.632.592,18	2,43%	
Clientes	431.599,38	386.542,45	-10,44%	<b>a</b>
Outros Créditos	0,00	0,00	0,00%	
Estoques	249.019,41	243.914,03	-2,05%	
	<b>6.179.827,83</b>	<b>6.263.048,66</b>	<b>1,35%</b>	
<b>Não Circulante</b>				
Clientes	0,00	0,00	0,00%	
Investimentos	15.418,37	15.418,37	0,00%	
Imobilizado	407.600,21	408.691,94	0,27%	<b>b</b>
	<b>423.018,58</b>	<b>424.110,31</b>	<b>0,26%</b>	
<b>TOTAL DO ATIVO</b>	<b>6.602.846,41</b>	<b>6.687.158,97</b>	<b>1,28%</b>	



## Informações Financeiras

No mês de junho de 2023, a Recuperanda Auto Posto apresentou aumento em seu **Imobilizado (0,27%)** e **Obrigações Tributárias (37582,84)**. Referente ao seu resultado, o aumento dos seus **Custos (185,45%)** e **Despesa Operacionais (273,70%)**, gerou a redução de **39,29%** no lucro. A Recuperanda Vilmar, apesar das baixas nas despesas, por conta da redução da receita, apurou prejuízo neste exercício. Por fim, a Recuperanda André Francisco demonstrou aumento nas **Despesas Comerciais** e em **Outras Despesas Operacionais**, entretanto, pela arrecadação de receita neste exercício, o prejuízo apresentou redução de **97,37%**.

GRUPO PATRIMONIAL (valores em R\$)	Mai-23	Jun-23	Variação	Ref.
<b>PASSIVO</b>				
<b>Circulante</b>				
Empréstimos e Financiamentos	-4.955.336,03	-5.014.916,03	1,20%	
Fornecedores	-744.076,70	-724.365,38	-2,65%	
Obrigações Tributárias	-8,45	-3.184,20	37.582,84%	<b>c</b>
Obrigações Trabalhistas e Previdenciária	-545.474,09	-550.554,19	0,93%	
Dividendos Part. Juros S/Capital	0,00	0,00	0,00%	
	<b>-6.244.895,27</b>	<b>-6.293.019,80</b>	<b>0,77%</b>	
<b>Patrimônio Líquido</b>				
Capital Social	-80.000,00	-80.000,00	0,00%	
Lucros ou Prejuízos Acumulados	-277.951,14	-314.139,17	13,02%	
	<b>-357.951,14</b>	<b>-394.139,17</b>	<b>10,11%</b>	
<b>TOTAL DO PASSIVO</b>	<b>-6.602.846,41</b>	<b>-6.687.158,97</b>	<b>1,28%</b>	

### Notas:

- a)** Redução de **10,44%** verificada na conta de **Cientes** da Recuperanda, mais especificamente mediante baixa de **10,72%** na subconta de **Cientes** e **7,97%** em **Cartão Débito/Crédito**;
- b)** O aumento de **0,27%** no **Imobilizado** refere-se à contabilização de **Consórcio Banco do Brasil** no montante de **R\$ 1.091,73**, apresentando variação de **2,56%** neste período. Ressalta-se que a Recuperanda segue sem realizar a depreciação mensal de seus imobilizados;
- c)** As **Obrigações Tributárias** da Recuperanda apresentaram aumento de **37.582,84%** devido aos débitos trabalhistas mensais que ficaram em aberto nesta competência, refletindo a demissão do período.



## Informações Financeiras

No mês de junho de 2023, a Recuperanda Auto Posto apresentou aumento em seu **Imobilizado (0,27%)** e **Obrigações Tributárias (37582,84)**. Referente ao seu resultado, o aumento dos seus **Custos (185,45%)** e **Despesa Operacionais (273,70%)**, gerou a redução de **39,29%** no lucro. A Recuperanda Vilmar, apesar das baixas nas despesas, por conta da redução da receita, apurou prejuízo neste exercício. Por fim, a Recuperanda André Francisco demonstrou aumento nas **Despesas Comerciais** e em **Outras Despesas Operacionais**, entretanto, pela arrecadação de receita neste exercício, o prejuízo apresentou redução de **97,37%**.

### 4.1.2 BALANÇO PATRIMONIAL – VILMAR FRANCISCO ZENI

Apresenta-se a posição patrimonial da Recuperanda do mês de junho de 2023. Destaca-se, a seguir, as principais variações ocorridas no período:

GRUPO PATRIMONIAL (valores em R\$)	Mai-23	Jun-23	Variação	Ref.
<b>ATIVO</b>				
<b>Circulante</b>				
Disponível	430.652,77	298.065,50	-30,79%	<b>a</b>
	<b>430.652,77</b>	<b>298.065,50</b>	<b>-30,79%</b>	
<b>Não Circulante</b>				
Empréstimos a Receber	989.000,00	1.048.580,00	6,02%	<b>b</b>
Imobilizado	390.924,26	390.924,26	0,00%	
	<b>1.379.924,26</b>	<b>1.439.504,26</b>	<b>4,32%</b>	
<b>TOTAL DO ATIVO</b>	<b>1.810.577,03</b>	<b>1.737.569,76</b>	<b>-4,03%</b>	

## Informações Financeiras

No mês de junho de 2023, a Recuperanda Auto Posto apresentou aumento em seu **Imobilizado (0,27%)** e **Obrigações Tributárias (37582,84)**. Referente ao seu resultado, o aumento dos seus **Custos (185,45%)** e **Despesa Operacionais (273,70%)**, gerou a redução de **39,29%** no lucro. A Recuperanda Vilmar, apesar das baixas nas despesas, por conta da redução da receita, apurou prejuízo neste exercício. Por fim, a Recuperanda André Francisco demonstrou aumento nas **Despesas Comerciais** e em **Outras Despesas Operacionais**, entretanto, pela arrecadação de receita neste exercício, o prejuízo apresentou redução de **97,37%**.

GRUPO PATRIMONIAL (valores em R\$)	Mai-23	Jun-23	Varição	Ref.
<b>PASSIVO</b>				
<b>Circulante</b>				
Fornecedores	-95.373,32	-88.684,64	-7,01%	c
Obrigações Sociais e Trabalhistas	-3.342,50	-3.326,92	-0,47%	
Empréstimos de Terceiros	-174.362,04	-174.362,04	0,00%	
Financiamentos	0,00	0,00	0,00%	
	<b>-273.077,86</b>	<b>-266.373,60</b>	<b>-2,46%</b>	
<b>Patrimônio Líquido</b>				
Capital Social	0,00	0,00	0,00%	
Lucros ou Prejuízos Acumulados	-1.537.499,17	-1.471.196,16	-4,31%	
	<b>-1.537.499,17</b>	<b>-1.471.196,16</b>	<b>-4,31%</b>	
<b>TOTAL DO PASSIVO</b>	<b>-1.810.577,03</b>	<b>-1.737.569,76</b>	<b>-4,03%</b>	

### Notas:

**a)** Redução de **30,79%** demonstrada no **Disponível** da Recuperanda, decorrente principalmente da variação demonstrada no **Caixa (-99%)** e no saldo do banco **Caixa Econômica Federal (68,5%)**, que totalizaram a baixa de **R\$ 132,587 mil** nesta competência;

**b)** Verifica-se o aumento de **6,02%** em **Empréstimos e Financiamentos**, mediante aumento de **R\$ 59,580 mil** no empréstimo a receber do Auto Posto Zeni LTDA (Recuperanda do mesmo grupo econômico);

**c)** Nota-se liquidação parcial de alguns **Fornecedores** em junho/23, reduzindo em **7,01%** a conta em fomento, qual registrou **R\$ 88.684,00** contra **R\$ 95.373,00** no mês anterior.



## Informações Financeiras

No mês de junho de 2023, a Recuperanda Auto Posto apresentou aumento em seu **Imobilizado (0,27%)** e **Obrigações Tributárias (37582,84)**. Referente ao seu resultado, o aumento dos seus **Custos (185,45%)** e **Despesa Operacionais (273,70%)**, gerou a redução de **39,29%** no lucro. A Recuperanda Vilmar, apesar das baixas nas despesas, por conta da redução da receita, apurou prejuízo neste exercício. Por fim, a Recuperanda André Francisco demonstrou aumento nas **Despesas Comerciais** e em **Outras Despesas Operacionais**, entretanto, pela arrecadação de receita neste exercício, o prejuízo apresentou redução de **97,37%**.

### 4.1.3 BALANÇO PATRIMONIAL – ANDRÉ FRANCISCO ZENI

Apresenta-se a posição patrimonial da Recuperanda do mês de junho de 2023. Destaca-se, a seguir, as principais variações ocorridas no período:

GRUPO PATRIMONIAL (valores em R\$)	Mai-23	Jun-23	Variação	Ref.
<b>ATIVO</b>				
<b>Circulante</b>				
Disponível	185.043,96	184.745,39	-0,16%	
Créditos	0,00	0,00	0,00%	
	<b>185.043,96</b>	<b>184.745,39</b>	<b>-0,16%</b>	
<b>Não Circulante</b>				
Realizável a Longo Prazo	20.000,00	20.000,00	0,00%	
Imobilizado	0,00	0,00	0,00%	
Intangível	0,00	0,00	0,00%	
	<b>20.000,00</b>	<b>20.000,00</b>	<b>0,00%</b>	
<b>TOTAL DO ATIVO</b>	<b>205.043,96</b>	<b>204.745,39</b>	<b>-0,15%</b>	

## Informações Financeiras

No mês de junho de 2023, a Recuperanda Auto Posto apresentou aumento em seu **Imobilizado (0,27%)** e **Obrigações Tributárias (37582,84)**. Referente ao seu resultado, o aumento dos seus **Custos (185,45%)** e **Despesa Operacionais (273,70%)**, gerou a redução de **39,29%** no lucro. A Recuperanda Vilmar, apesar das baixas nas despesas, por conta da redução da receita, apurou prejuízo neste exercício. Por fim, a Recuperanda André Francisco demonstrou aumento nas **Despesas Comerciais** e em **Outras Despesas Operacionais**, entretanto, pela arrecadação de receita neste exercício, o prejuízo apresentou redução de **97,37%**.

GRUPO PATRIMONIAL (valores em R\$)	Mai-23	Jun-23	Varição	Ref.
<b>PASSIVO</b>				
<b>Circulante</b>				
Fornecedores	0,00	0,00	0,00%	
Obrigações Sociais e Trabalhistas	0,00	0,00	0,00%	
	<b>0,00</b>	<b>0,00</b>	<b>0,00%</b>	
<b>Patrimônio Líquido</b>				
Capital Social	0,00	0,00	0,00%	
Lucros ou Prejuízos Acumulados	205.043,96	204.745,39	-0,15%	
	<b>205.043,96</b>	<b>204.745,39</b>	<b>-0,15%</b>	
<b>TOTAL DO PASSIVO</b>	<b>205.043,96</b>	<b>204.745,39</b>	<b>-0,15%</b>	



## Informações Financeiras

No mês de junho de 2023, a Recuperanda Auto Posto apresentou aumento em seu **Imobilizado (0,27%)** e **Obrigações Tributárias (37582,84)**. Referente ao seu resultado, o aumento dos seus **Custos (185,45%)** e **Despesa Operacionais (273,70%)**, gerou a redução de **39,29%** no lucro. A Recuperanda Vilmar, apesar das baixas nas despesas, por conta da redução da receita, apurou prejuízo neste exercício. Por fim, a Recuperanda André Francisco demonstrou aumento nas **Despesas Comerciais** e em **Outras Despesas Operacionais**, entretanto, pela arrecadação de receita neste exercício, o prejuízo apresentou redução de **97,37%**.

## 4.2 DEMONSTRAÇÃO DE RESULTADO DO EXERCÍCIO

### 4.2.1 - DEMONSTRAÇÃO DE RESULTADO DO EXERCÍCIO – AUTO POSTO ZENI LTDA

A Demonstração do Resultado do Exercício (DRE), foi elaborada com base no balancete dos saldos mensais de **2023**, fornecido pela Recuperanda para o mês de junho de 2023. Destaca-se, a seguir, as principais variações ocorridas no período:

DEMONSTRAÇÃO DO RESULTADO DO EXERCÍCIO	Mai-23	Jun-23	Variação	Ref.
<b>RECEITA OPERACIONAL BRUTA</b>	<b>821.048,09</b>	<b>2.403.198,99</b>	<b>192,70%</b>	
<b>(-) DEDUÇÕES DA RECEITA BRUTA</b>	<b>0,00</b>	<b>-1.771,30</b>	Erro	
CANCELAMENTOS E DEVOLUÇÕES	0,00	0,00	0,00%	
IMPOSTOS INCIDENTES SOBRE VENDAS	0,00	-1.771,30	Erro	<b>a</b>
<b>(=) RECEITA OPERACIONAL LÍQUIDA</b>	<b>821.048,09</b>	<b>2.401.427,69</b>	<b>192,48%</b>	
<b>(-) CUSTO DAS MERCADORIAS VENDIDAS</b>	<b>-719.900,87</b>	<b>-2.054.928,52</b>	<b>185,45%</b>	<b>b</b>
<b>(=) LUCRO BRUTO</b>	<b>101.147,22</b>	<b>346.499,17</b>	<b>242,57%</b>	
<b>(+/-) DESPESAS OPERACIONAIS</b>	<b>-90.431,03</b>	<b>-337.938,85</b>	<b>273,70%</b>	
VENDAS	-60.383,65	-168.405,65	178,89%	<b>c</b>
ADMINISTRATIVAS	-30.047,38	-169.533,20	464,22%	<b>d</b>
RECEITAS FINANCEIRAS	0,00	0,00	0,00%	
OUTRAS RECEITAS OPERACIONAIS	0,00	0,00	0,00%	
<b>(=) LUCRO OPERACIONAL LÍQUIDO</b>	<b>10.716,19</b>	<b>8.560,32</b>	<b>-20,12%</b>	
OUTROS RESULTADOS OPERACIONAIS	0,00	0,00	0,00%	
<b>(=) RESULTADO ANTES DA CS E IR</b>	<b>10.716,19</b>	<b>8.560,32</b>	<b>-20,12%</b>	
PROVISÃO PARA CONTRIBUIÇÃO SOCIAL	0,00	-770,43	Erro	<b>e</b>
PROVISÃO PARA IMPOSTO DE RENDA	0,00	-1.284,05	Erro	<b>e</b>
<b>(=) LUCRO LÍQUIDO DO EXERCÍCIO</b>	<b>10.716,19</b>	<b>6.505,84</b>	<b>-39,29%</b>	

#### Notas:

- a)** Nesta competência, junho/23, a Recuperanda apresentou valores em **Impostos Incidentes sobre Vendas**, mais especificamente, **PIS e COFINS Sobre Vendas**, quais não foram contabilizados no mês anterior;
- b)** Verifica-se que o **Custo das Mercadorias Vendidas** aumentou em **185,45%**, devido ao aumento das receitas em mesma proporção, entretanto, ressalta-se que o montante de custos representa cerca de **86%** da receita auferida, restando apenas **14%** para as demais despesas e apuração de lucro da Recuperanda;

## Informações Financeiras

No mês de junho de 2023, a Recuperanda Auto Posto apresentou aumento em seu **Imobilizado (0,27%)** e **Obrigações Tributárias (37582,84)**. Referente ao seu resultado, o aumento dos seus **Custos (185,45%)** e **Despesa Operacionais (273,70%)**, gerou a redução de **39,29%** no lucro. A Recuperanda Vilmar, apesar das baixas nas despesas, por conta da redução da receita, apurou prejuízo neste exercício. Por fim, a Recuperanda André Francisco demonstrou aumento nas **Despesas Comerciais** e em **Outras Despesas Operacionais**, entretanto, pela arrecadação de receita neste exercício, o prejuízo apresentou redução de **97,37%**.

**c)** As **Despesas de Vendas** aumentaram em **178,89%** mediante os acréscimos apontados em: **Salários e Ordenados (274%)**, **Fretes e Carretos (158%)** e **Manutenção de Veículos (155%)**, além de demais aumentos com menor relevância;

**d)** Aumento de **464,22%** em **Despesas Administrativas**, principalmente pelo registro de **Salários** e seus respectivos encargos, quais não foram contabilizados na competência anterior, além do aumento de **735%** em **Assistência Contábil E Honorários**, apresentando **R\$ 12.350,00** contra **R\$ 1550,00**, e **1000%** em **Honorários de Terceiros**, qual apresentou **R\$ 77.000,00** contra **R\$ 7.000,00** na competência anterior;

**e)** Nota-se o registro das despesas com **Provisão para Contribuição Social e Imposto de Renda**, no total de **R\$ 2.054,48**, ocorrido trimestralmente mediante o regime tributário adotado pela Recuperanda.



## Informações Financeiras

No mês de junho de 2023, a Recuperanda Auto Posto apresentou aumento em seu **Imobilizado (0,27%)** e **Obrigações Tributárias (37582,84)**. Referente ao seu resultado, o aumento dos seus **Custos (185,45%)** e **Despesa Operacionais (273,70%)**, gerou a redução de **39,29%** no lucro. A Recuperanda Vilmar, apesar das baixas nas despesas, por conta da redução da receita, apurou prejuízo neste exercício. Por fim, a Recuperanda André Francisco demonstrou aumento nas **Despesas Comerciais** e em **Outras Despesas Operacionais**, entretanto, pela arrecadação de receita neste exercício, o prejuízo apresentou redução de **97,37%**.

### 4.2.2 - DEMONSTRAÇÃO DE RESULTADO DO EXERCÍCIO – VILMAR FRANCISCO ZENI

A Demonstração do Resultado do Exercício (DRE), foi elaborada com base no balancete dos saldos mensais de **2023**, fornecido pela Recuperanda para o mês de junho de 2023. Destaca-se, a seguir, as principais variações ocorridas no período:

DEMONSTRAÇÃO DO RESULTADO DO EXERCÍCIO	Mai-23	Jun-23	Variação	Ref.
<b>RECEITA OPERACIONAL BRUTA</b>	<b>279.019,64</b>	<b>15.000,74</b>	<b>-94,62%</b>	
<b>(-) DEDUÇÕES DA RECEITA BRUTA</b>	<b>0,00</b>	<b>0,00</b>	<b>0,00%</b>	
IMPOSTOS INCIDENTES SOBRE VENDAS	0,00	0,00	0,00%	
<b>(=) RECEITA OPERACIONAL LÍQUIDA</b>	<b>279.019,64</b>	<b>15.000,74</b>	<b>-94,62%</b>	
<b>(-) CUSTO DAS MERCADORIAS VENDIDAS</b>	<b>0,00</b>	<b>0,00</b>	<b>0,00%</b>	
<b>(=) LUCRO BRUTO</b>	<b>279.019,64</b>	<b>15.000,74</b>	<b>-94,62%</b>	
<b>(+/-) DESPESAS OPERACIONAIS</b>	<b>-129.080,33</b>	<b>-81.303,75</b>	<b>-37,01%</b>	
DESPESAS COM PESSOAL	0,00	0,00	0,00%	
DESPESAS ADMINISTRATIVAS/PESSOAL	-129.080,33	-53.095,51	-58,87%	<b>a</b>
DESPESAS GERAIS	0,00	0,00	0,00%	
DESPESAS TRIBUTARIAS	0,00	0,00	0,00%	
RESULTADO FINANCEIRO	0,00	0,00	0,00%	
OUTRAS RECEITAS/DESPESAS OPERACIONAIS	0,00	-28.208,24	0,00%	
<b>(=) LUCRO OPERACIONAL LÍQUIDO</b>	<b>149.939,31</b>	<b>-66.303,01</b>	<b>-144,22%</b>	
<b>(=) RESULTADO ANTES DA CS E IR</b>	<b>149.939,31</b>	<b>-66.303,01</b>	<b>-144,22%</b>	
PROVISÃO PARA CONTRIBUIÇÃO SOCIAL	0,00	0,00	0,00%	
PROVISÃO PARA IMPOSTO DE RENDA	0,00	0,00	0,00%	
<b>(=) LUCRO LÍQUIDO DO EXERCÍCIO</b>	<b>149.939,31</b>	<b>-66.303,01</b>	<b>-144,22%</b>	

**Nota:**

**a)** A Recuperanda demonstrou redução de **58,87%** nas **Despesas Administrativas/Pessoal**, devido deduções com serviços de terceiros, **Honorários (-93,6%)** e **Mecânico (-91,3%)**, além da baixa com despesa **Inviolável (-99%)**, e outras despesas de menor relevância.



## Informações Financeiras

No mês de junho de 2023, a Recuperanda Auto Posto apresentou aumento em seu **Imobilizado (0,27%)** e **Obrigações Tributárias (37582,84)**. Referente ao seu resultado, o aumento dos seus **Custos (185,45%)** e **Despesa Operacionais (273,70%)**, gerou a redução de **39,29%** no lucro. A Recuperanda Vilmar, apesar das baixas nas despesas, por conta da redução da receita, apurou prejuízo neste exercício. Por fim, a Recuperanda André Francisco demonstrou aumento nas **Despesas Comerciais** e em **Outras Despesas Operacionais**, entretanto, pela arrecadação de receita neste exercício, o prejuízo apresentou redução de **97,37%**.

### 4.2.3 - DEMONSTRAÇÃO DE RESULTADO DO EXERCÍCIO – ANDRÉ FRANCISCO ZENI

A Demonstração do Resultado do Exercício (DRE), foi elaborada com base no balancete dos saldos mensais de **2023**, fornecido pela Recuperanda para o mês de junho de 2023. Destaca-se, a seguir, as principais variações ocorridas no período:

DEMONSTRAÇÃO DO RESULTADO DO EXERCÍCIO	Mai-23	Jun-23	Variação	Ref.
<b>RECEITA OPERACIONAL BRUTA</b>	<b>0,00</b>	<b>20.143,21</b>	<b>Erro</b>	
<b>(=) RECEITA OPERACIONAL LÍQUIDA</b>	<b>0,00</b>	<b>20.143,21</b>	<b>Erro</b>	
<b>(-) CUSTO DAS MERCADORIAS VENDIDAS</b>	<b>0,00</b>	<b>0,00</b>	<b>0,00%</b>	
<b>(=) LUCRO BRUTO</b>	<b>0,00</b>	<b>20.143,21</b>	<b>Erro</b>	
<b>(+/-) DESPESAS OPERACIONAIS</b>	<b>-11.359,16</b>	<b>-20.441,78</b>	<b>79,96%</b>	
DESPESAS COMERCIAIS	-4.705,95	-8.580,00	82,32%	<b>a</b>
DESPESAS GERAIS/ADMINISTRATIVAS	-6.653,21	-4.824,28	-27,49%	
OUTRAS DESPESAS OPERACIONAIS	0,00	-7.037,50	Erro	<b>b</b>
<b>(=) LUCRO OPERACIONAL LÍQUIDO</b>	<b>-11.359,16</b>	<b>-298,57</b>	<b>-97,37%</b>	
<b>(=) RESULTADO ANTES DA CS E IR</b>	<b>-11.359,16</b>	<b>-298,57</b>	<b>-97,37%</b>	
PROVISÃO PARA CONTRIBUIÇÃO SOCIAL	0,00	0,00	0,00%	
PROVISÃO PARA IMPOSTO DE RENDA	0,00	0,00	0,00%	
<b>(=) LUCRO LÍQUIDO DO EXERCÍCIO</b>	<b>-11.359,16</b>	<b>-298,57</b>	<b>-97,37%</b>	

#### Notas:

**a)** Nesta competência, junho/23, verifica-se o aumento de **82,32%** em **Despesas Comerciais**, devido o aumento decorreu ao registro com **Despesa de Insumos**, entretanto, nota-se a ausência de contabilização de **13º Salário, Férias e FGTS**;

**b)** A Recuperanda apresentou registro de **Outras Despesas Operacionais** no montante de **R\$ 7.037,50**, decorrente da compra de **Sementes Safra**, não apontando valores na competência anterior.



## Informações Financeiras

No mês de junho de 2023, a Recuperanda Auto Posto apresentou aumento em seu **Imobilizado (0,27%)** e **Obrigações Tributárias (37582,84)**. Referente ao seu resultado, o aumento dos seus **Custos (185,45%)** e **Despesa Operacionais (273,70%)**, gerou a redução de **39,29%** no lucro. A Recuperanda Vilmar, apesar das baixas nas despesas, por conta da redução da receita, apurou prejuízo neste exercício. Por fim, a Recuperanda André Francisco demonstrou aumento nas **Despesas Comerciais** e em **Outras Despesas Operacionais**, entretanto, pela arrecadação de receita neste exercício, o prejuízo apresentou redução de **97,37%**.

### 4.3 ATIVO IMOBILIZADO

#### 4.3.1 ATIVO IMOBILIZADO – AUTO POSTO ZENI LTDA

##### ATIVO IMOBILIZADO DA EMPRESA AUTO POSTO ZENI LTDA EM 30/06/2023

GRUPO	SUBGRUPO	DESCRIÇÃO	SALDO ATUAL
IMOBILIZADO	IMÓVEIS	TERRENOS	248.292,84
	MÓVEIS E UTENSÍLIOS	MÓVEIS E UTENSÍLIOS	56.464,89
	MÁQUINAS, EQUIPAMENTOS E FERRAMENTAS	MÁQUINAS E EQUIPAMENTOS	70.295,20
	VEÍCULOS	VEÍCULOS	0,00
	RECURSOS NATURAIS	POÇO ARTESIANO	8.525,00
	IMOBILIZADO EM ANDAMENTO	CONSORCIO SICOOB NÃO CONTEMPLADO	51.988,23
		CONSORCIO BANCO DO BRASIL	43.801,67
		CONSORCIO SICREDI LTDA	0,00
	(-) DEPRECIAÇÕES, AMORT. E EXAUS. ACUMUL	(-) DEPRECIAÇÕES DE MÓVEIS E UTENSÍLIOS	-5.100,69
		(-) DEPRECIAÇÕES DE MÁQUINAS, EQUIP. FER	-65.575,20
		(-) DEPRECIAÇÕES DE VEÍCULOS	0,00
Total Bens e Direitos em Uso			408.691,94
TOTAL ATIVO IMOBILIZADO EM 30/06/2023			408.691,94

Fonte: Balancete contábil apresentado pela Recuperanda Auto Posto Zeni Ltda em 30/06/2023.



## Informações Financeiras

No mês de junho de 2023, a Recuperanda Auto Posto apresentou aumento em seu **Imobilizado (0,27%)** e **Obrigações Tributárias (37582,84)**. Referente ao seu resultado, o aumento dos seus **Custos (185,45%)** e **Despesa Operacionais (273,70%)**, gerou a redução de **39,29%** no lucro. A Recuperanda Vilmar, apesar das baixas nas despesas, por conta da redução da receita, apurou prejuízo neste exercício. Por fim, a Recuperanda André Francisco demonstrou aumento nas **Despesas Comerciais** e em **Outras Despesas Operacionais**, entretanto, pela arrecadação de receita neste exercício, o prejuízo apresentou redução de **97,37%**.

### 4.3.2 ATIVO IMOBILIZADO – VILMAR ZENI

#### ATIVO IMOBILIZADO DA EMPRESA VILMAR ZENI EM 30/06/2023

GRUPO	SUBGRUPO	DESCRIÇÃO	SALDO ATUAL
IMOBILIZADO	MÁQUINAS, EQUIPAMENTOS E FERRAMENTAS	VEICULOS	222.900,00
		MÁQUINAS E EQUIPAMENTOS E IMPLEMENTOS	53.900,13
	CONSÓRCIOS	CONSORCIO BRADESCO	54.818,60
		CONSORCIO BANCO DO BRASIL	59.305,53
Total Bens e Direitos em Uso			390.924,26
TOTAL ATIVO IMOBILIZADO EM 30/06/2023			390.924,26

Fonte: Balancete contábil apresentado pela Recuperanda Vilmar Zeni Ltda em 30/06/2023.



## Informações Financeiras

No mês de junho de 2023, a Recuperanda Auto Posto apresentou aumento em seu **Imobilizado (0,27%)** e **Obrigações Tributárias (37582,84)**. Referente ao seu resultado, o aumento dos seus **Custos (185,45%)** e **Despesa Operacionais (273,70%)**, gerou a redução de **39,29%** no lucro. A Recuperanda Vilmar, apesar das baixas nas despesas, por conta da redução da receita, apurou prejuízo neste exercício. Por fim, a Recuperanda André Francisco demonstrou aumento nas **Despesas Comerciais** e em **Outras Despesas Operacionais**, entretanto, pela arrecadação de receita neste exercício, o prejuízo apresentou redução de **97,37%**.

## 4.4 ÍNDICES FINANCEIROS

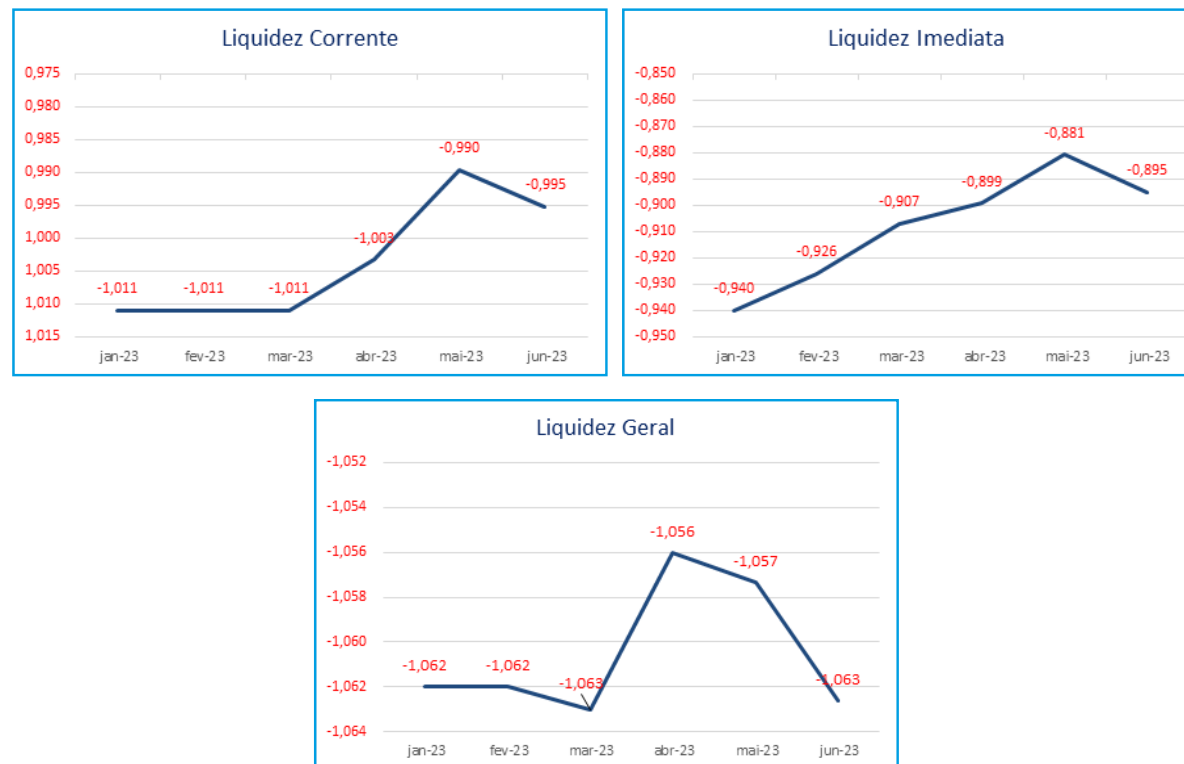
Apresenta-se os índices obtidos com base nos demonstrativos contábeis apresentados pelo escritório responsável pela contabilidade das Recuperandas. Destacam-se, a seguir, as principais variações ocorridas no período:

### 4.4.1 AUTO POSTO ZENI LTDA

Índices de Liquidez					
INDICADORES FINANCEIROS	FÓRMULA	Mai-23	Índice	Jun-23	Índice
Liquidez Corrente	Ativo Circulante	6.179.827,83	<b>-0,990</b>	6.263.048,66	<b>-0,995</b>
	Passivo Circulante	-6.244.895,27		-6.293.019,80	
Liquidez Imediata	Ativo Disponível	5.499.209,04	<b>-0,881</b>	5.632.592,18	<b>-0,895</b>
	Passivo Circulante	-6.244.895,27		-6.293.019,80	
Liquidez Geral	Ativo Circulante + Não Circulante	6.602.846,41	<b>-1,057</b>	6.687.158,97	<b>-1,063</b>
	Passivo Circulante + Não Circulante	-6.244.895,27		-6.293.019,80	

## Informações Financeiras

No mês de junho de 2023, a Recuperanda Auto Posto apresentou aumento em seu **Imobilizado (0,27%)** e **Obrigações Tributárias (37582,84)**. Referente ao seu resultado, o aumento dos seus **Custos (185,45%)** e **Despesa Operacionais (273,70%)**, gerou a redução de **39,29%** no lucro. A Recuperanda Vilmar, apesar das baixas nas despesas, por conta da redução da receita, apurou prejuízo neste exercício. Por fim, a Recuperanda André Francisco demonstrou aumento nas **Despesas Comerciais** e em **Outras Despesas Operacionais**, entretanto, pela arrecadação de receita neste exercício, o prejuízo apresentou redução de **97,37%**.



O índice de **liquidez corrente** é o melhor indicador de solvência de curto prazo, pois revela a proteção dos credores em curto prazo por ativos, onde há uma expectativa que estes possam ser convertidos em dinheiro rapidamente.

O índice de **liquidez geral** é um indicador de solvência tanto de curto prazo quanto de longo prazo.

O índice de **liquidez imediata** é uma variação dos índices anteriores, porém, considera-se somente o quanto a empresa tem de dinheiro no curtíssimo prazo, como caixa, saldos bancários e aplicações financeiras com liquidez imediata, como CDBs sem carência e fundos de investimentos com resgate de cotas de D+0.

Analisando os índices de junho/2023, verifica-se as seguintes variações nos índices da Recuperanda: **Liquidez Corrente (0,57%), Liquidez Imediata (1,64%) e Liquidez Geral (0,50%)**.

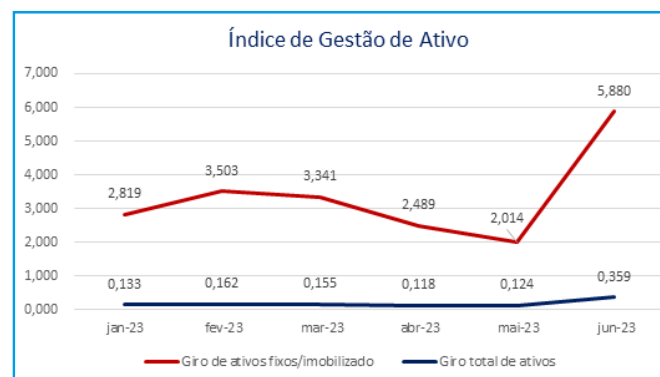
Em relação aos resultados supra, constata-se a possibilidade de solvência da Recuperanda a longo prazo, uma vez que seus ativos LP ultrapassam seus passivos LP, entretanto, o mesmo não se verifica no prazo imediato e curto, onde suas dívidas superam seus bens e direitos.



## Informações Financeiras

No mês de junho de 2023, a Recuperanda Auto Posto apresentou aumento em seu **Imobilizado (0,27%)** e **Obrigações Tributárias (37582,84)**. Referente ao seu resultado, o aumento dos seus **Custos (185,45%)** e **Despesa Operacionais (273,70%)**, gerou a redução de **39,29%** no lucro. A Recuperanda Vilmar, apesar das baixas nas despesas, por conta da redução da receita, apurou prejuízo neste exercício. Por fim, a Recuperanda André Francisco demonstrou aumento nas **Despesas Comerciais** e em **Outras Despesas Operacionais**, entretanto, pela arrecadação de receita neste exercício, o prejuízo apresentou redução de **97,37%**.

Índices de Gestão de Ativo					
INDICADORES FINANCEIROS	FÓRMULA	Mai-23	Índice	Jun-23	Índice
Índice de giro de ativos fixos/ imobilizado	Receitas	821.048,09	2,014	2.403.198,99	5,880
	Ativo Imobilizado	407.600,21		408.691,94	
Índice de giro total de ativos	Receitas	821.048,09	0,124	2.403.198,99	0,359
	Ativo	6.602.846,41		6.687.158,97	



O índice de **giro de ativos** imobilizados mede a eficiência da empresa em relação ao uso de seu imobilizado. Ela indica como a empresa está usando seus ativos fixos, isto é, suas máquinas e equipamentos.

O índice de **giro do total de ativos** mede a eficiência com a qual a empresa utiliza todos seus ativos para gerar receitas. Ele indica o faturamento da empresa em comparação com o crescimento do ativo.

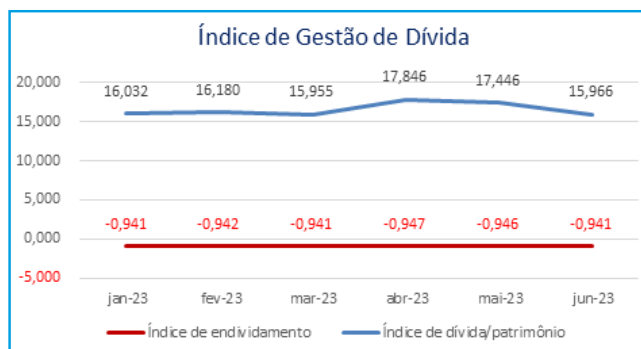
Os índices de Gestão do Ativo apresentaram as seguintes variações no mês de junho/2023: **Giro de Ativos Fixos/ Imobilizado (191,92%)** e **Giro Total de Ativos (189,01%)**.

Com base nestes resultados, verifica-se que a Recuperanda possui eficiência no uso do seu ativo imobilizado, onde as receitas apuradas o superam, entretanto o mesmo não se demonstra no ativo total, uma vez que seu montante é 178% superior as receitas.

## Informações Financeiras

No mês de junho de 2023, a Recuperanda Auto Posto apresentou aumento em seu **Imobilizado (0,27%)** e **Obrigações Tributárias (37582,84)**. Referente ao seu resultado, o aumento dos seus **Custos (185,45%)** e **Despesa Operacionais (273,70%)**, gerou a redução de **39,29%** no lucro. A Recuperanda Vilmar, apesar das baixas nas despesas, por conta da redução da receita, apurou prejuízo neste exercício. Por fim, a Recuperanda André Francisco demonstrou aumento nas **Despesas Comerciais** e em **Outras Despesas Operacionais**, entretanto, pela arrecadação de receita neste exercício, o prejuízo apresentou redução de **97,37%**.

Índices de Gestão de Dívida					
INDICADORES FINANCEIROS	FÓRMULA	Mai-23	Índice	Jun-23	Índice
Índice de endividamento	Passivo Circulante + ELP	-6.244.895,27	-0,946	-6.293.019,80	-0,941
	Ativo	6.602.846,41		6.687.158,97	
Índice de dívida/patrimônio	Passivo Circulante + ELP	-6.244.895,27	17,446	-6.293.019,80	15,966
	Patrimônio Líquido	-357.951,14		-394.139,17	



O índice de **endividamento**, também chamado de índice de endividamento total, é a relação entre o total de ativos e o total de passivos. Descrito em porcentagem, ele mede o percentual de fundos gerados pelos passivos circulantes e dívidas de longo prazo.

O índice de **dívida/patrimônio** informa quanto de patrimônio líquido a empresa tem para cada R\$ 1 de dívida. Esse índice tem a mesma finalidade que o índice de endividamento, porém, mostrado em moeda e não em percentual.

Verifica-se estabilidade nos índices de **Endividamento** quando comparado os meses de maio e junho/2023, com a redução de **-0,50%** se comparado com o último período.

O índice de **Dívida/Patrimônio** apresentou redução de **-8,48%**, demonstrando um aumento do passivo da Recuperanda em relação ao seu Patrimônio Líquido, que se demonstra negativo



## Informações Financeiras

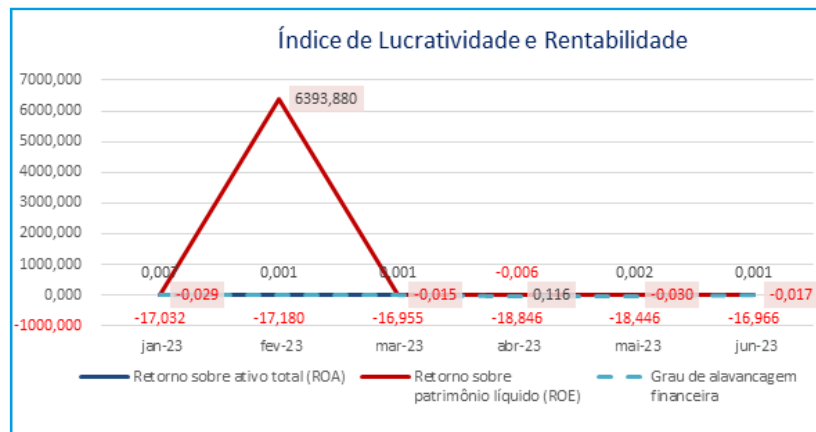
No mês de junho de 2023, a Recuperanda Auto Posto apresentou aumento em seu **Imobilizado (0,27%)** e **Obrigações Tributárias (37582,84)**. Referente ao seu resultado, o aumento dos seus **Custos (185,45%)** e **Despesa Operacionais (273,70%)**, gerou a redução de **39,29%** no lucro. A Recuperanda Vilmar, apesar das baixas nas despesas, por conta da redução da receita, apurou prejuízo neste exercício. Por fim, a Recuperanda André Francisco demonstrou aumento nas **Despesas Comerciais** e em **Outras Despesas Operacionais**, entretanto, pela arrecadação de receita neste exercício, o prejuízo apresentou redução de **97,37%**.

Índices de Lucratividade e Rentabilidade					
INDICADORES FINANCEIROS	FÓRMULA	Mai-23	Índice	Jun-23	Índice
Margem de Lucro Líquido	Lucro Líquido	10.716,19	0,013	6.505,84	0,003
	Receita de Vendas	821.048,09		2.403.198,99	
Margem de Lucro Operacional	Lucro Operacional	10.716,19	0,013	8.560,32	0,004
	Receita de Vendas	821.048,09		2.403.198,99	
Margem de Lucro Bruto	Lucro Bruto	101.147,22	0,123	346.499,17	0,144
	Receita Operacional Líquida	821.048,09		2.401.427,69	
Índice de Receita Operacional/Total de Ativos	Lucro Operacional	10.716,19	0,002	8.560,32	0,001
	Ativo	6.602.846,41		6.687.158,97	
Retorno sobre Ativo Total (ROA)	Lucro Líquido	10.716,19	0,002	6.505,84	0,001
	Ativo	6.602.846,41		6.687.158,97	
Retorno sobre Patrimônio Líquido (ROE)	Lucro Líquido	10.716,19	-0,030	6.505,84	-0,017
	Patrimônio Líquido	-357.951,14		-394.139,17	
Grau de Alavancagem Financeira	ROE	-0,030	-18,446	-0,017	-16,966
	ROA	0,002		0,001	



## Informações Financeiras

No mês de junho de 2023, a Recuperanda Auto Posto apresentou aumento em seu **Imobilizado (0,27%)** e **Obrigações Tributárias (37582,84)**. Referente ao seu resultado, o aumento dos seus **Custos (185,45%)** e **Despesa Operacionais (273,70%)**, gerou a redução de **39,29%** no lucro. A Recuperanda Vilmar, apesar das baixas nas despesas, por conta da redução da receita, apurou prejuízo neste exercício. Por fim, a Recuperanda André Francisco demonstrou aumento nas **Despesas Comerciais** e em **Outras Despesas Operacionais**, entretanto, pela arrecadação de receita neste exercício, o prejuízo apresentou redução de **97,37%**.



O **retorno sobre o ativo total** (em inglês, Return on Asset – ROA) também conhecido como retorno sobre o investimento, mede o retorno sobre o ativo total depois de juros e impostos. Este índice é considerado um dos mais importantes, pois indica a lucratividade da empresa em relação aos investimentos totais, representados pelo ativo total médio.

O **retorno sobre o patrimônio líquido** (em inglês, Return on Equity – ROE), indica quanto de prêmio os acionistas e proprietários estão obtendo em relação aos seus investimentos na empresa, isto é, o patrimônio líquido.

O **grau de alavancagem financeira** (GAF) é um importante indicador do grau de risco do qual a empresa está submetida, isto é, se há presença de capital de terceiros de longo prazo na estrutura de capital, identificando se a empresa está alavancada ou não.

Avaliando os índices de lucratividade e rentabilidade da Recuperanda, verifica-se que em junho/2023, comparado com o último mês, os resultados apresentaram uma pequena redução, ainda demonstrando resultados positivos para praticamente todos os índices, porém inferiores a competência anterior.

Nota-se como índices negativos apenas o ROE e o Grau de Alavancagem Financeira, devido a ambos utilizarem como base de cálculo o Patrimônio Líquido, qual está apenas representado como negativo.



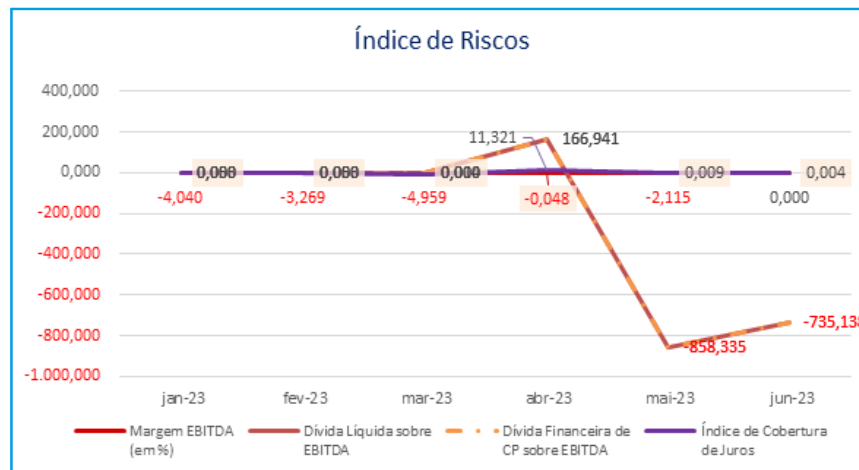
## Informações Financeiras

No mês de junho de 2023, a Recuperanda Auto Posto apresentou aumento em seu **Imobilizado (0,27%)** e **Obrigações Tributárias (37582,84)**. Referente ao seu resultado, o aumento dos seus **Custos (185,45%)** e **Despesa Operacionais (273,70%)**, gerou a redução de **39,29%** no lucro. A Recuperanda Vilmar, apesar das baixas nas despesas, por conta da redução da receita, apurou prejuízo neste exercício. Por fim, a Recuperanda André Francisco demonstrou aumento nas **Despesas Comerciais** e em **Outras Despesas Operacionais**, entretanto, pela arrecadação de receita neste exercício, o prejuízo apresentou redução de **97,37%**.

Índice de Riscos					
INDICADORES FINANCEIROS	FÓRMULA	Mai-23	Índice	Jun-23	Índice
Margem EBITDA (em %)	EBITDA	7.275,59	0,009	8.560,32	0,004
	Receita Líquida	821.048,09		2.401.427,69	
Dívida Líquida sobre EBITDA	Dívida Financeira Líquida	-6.244.895,27	-858,335	-6.293.019,80	-735,138
	EBITDA	7.275,59		8.560,32	
Dívida Financeira de CP sobre EBITDA	Dívida Financeira de CP	-6.244.895,27	-858,335	-6.293.019,80	-735,138
	EBITDA	7.275,59		8.560,32	
Índice de Cobertura de Juros	EBIT	7.275,59	-2,115	8.560,32	#DIV/0!
	Pagamento de Juros	-3.440,60		0,00	

## Informações Financeiras

No mês de junho de 2023, a Recuperanda Auto Posto apresentou aumento em seu **Imobilizado (0,27%)** e **Obrigações Tributárias (37582,84)**. Referente ao seu resultado, o aumento dos seus **Custos (185,45%)** e **Despesa Operacionais (273,70%)**, gerou a redução de **39,29%** no lucro. A Recuperanda Vilmar, apesar das baixas nas despesas, por conta da redução da receita, apurou prejuízo neste exercício. Por fim, a Recuperanda André Francisco demonstrou aumento nas **Despesas Comerciais** e em **Outras Despesas Operacionais**, entretanto, pela arrecadação de receita neste exercício, o prejuízo apresentou redução de **97,37%**.



**Margem EBITDA (em %):** Mede a capacidade da empresa em gerar caixa operacional em função de sua capacidade de venda. Quanto maior, melhor.

**Dívida Líquida sobre EBITDA:** Destaca o valor da dívida da empresa em função de sua geração de caixa. Em empresas saudáveis esse índice não passa de três ou quatro vezes. Quanto maior, pior.

**Dívida Financeira de CP sobre EBITDA:** Destaca o valor da dívida financeira de curto prazo da empresa em função de sua capacidade de geração de caixa. Quanto maior, pior.

**Índice de Cobertura de Juros:** Avalia a capacidade da empresa em remunerar, em termos de caixa, seus credores com os recursos proveniente de seus ativos operacionais. Quanto maior, melhor.

No mês de junho/2023 verifica-se que todos os índices apresentam resultados inadequados, tendo em vista, principalmente, que a Recuperanda possui um alto grau de endividamento, refletido nos indicadores apresentados.



## Informações Financeiras

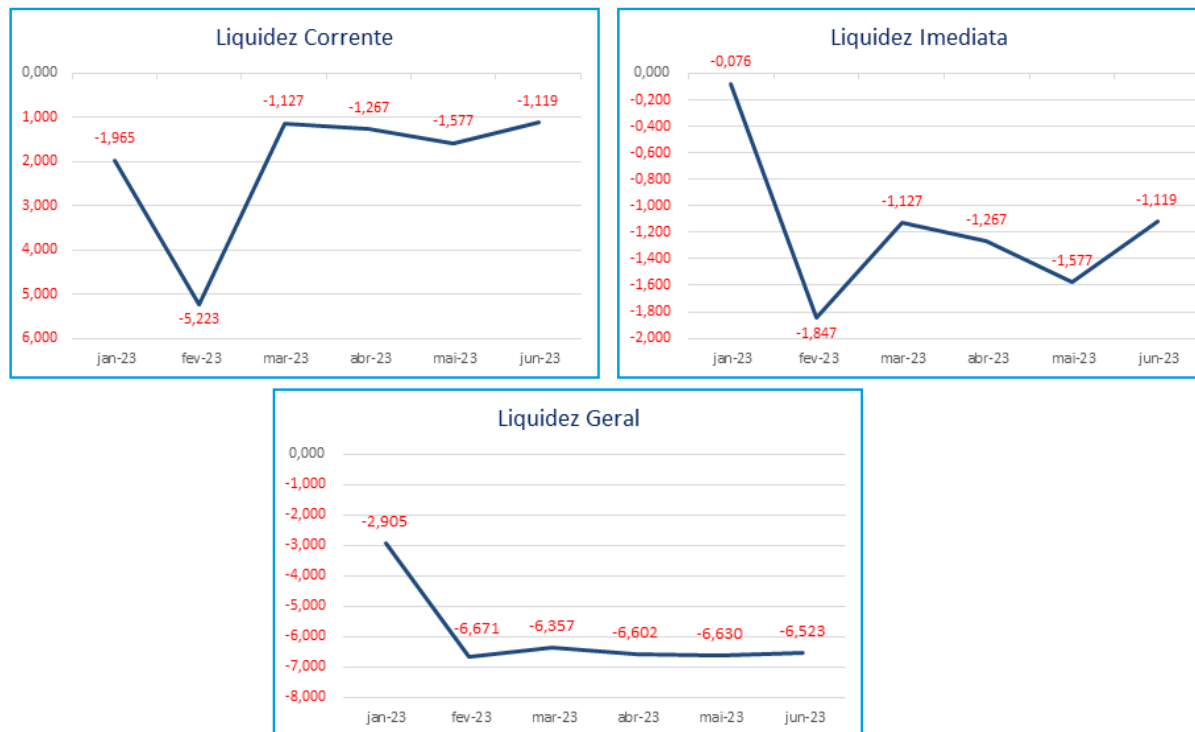
No mês de junho de 2023, a Recuperanda Auto Posto apresentou aumento em seu **Imobilizado (0,27%)** e **Obrigações Tributárias (37582,84)**. Referente ao seu resultado, o aumento dos seus **Custos (185,45%)** e **Despesa Operacionais (273,70%)**, gerou a redução de **39,29%** no lucro. A Recuperanda Vilmar, apesar das baixas nas despesas, por conta da redução da receita, apurou prejuízo neste exercício. Por fim, a Recuperanda André Francisco demonstrou aumento nas **Despesas Comerciais** e em **Outras Despesas Operacionais**, entretanto, pela arrecadação de receita neste exercício, o prejuízo apresentou redução de **97,37%**.

### 4.4.2 VILMAR FRANCISCO ZENI

Índices de Liquidez					
INDICADORES FINANCEIROS	FÓRMULA	Mai-23	Índice	Jun-23	Índice
Liquidez Corrente	Ativo Circulante	430.652,77	<b>-1,577</b>	298.065,50	<b>-1,119</b>
	Passivo Circulante	-273.077,86		-266.373,60	
Liquidez Imediata	Ativo Disponível	430.652,77	<b>-1,577</b>	298.065,50	<b>-1,119</b>
	Passivo Circulante	-273.077,86		-266.373,60	
Liquidez Geral	Ativo Circulante + Não Circulante	1.810.577,03	<b>-6,630</b>	1.737.569,76	<b>-6,523</b>
	Passivo Circulante + Não Circulante	-273.077,86		-266.373,60	

## Informações Financeiras

No mês de junho de 2023, a Recuperanda Auto Posto apresentou aumento em seu **Imobilizado (0,27%)** e **Obrigações Tributárias (37582,84)**. Referente ao seu resultado, o aumento dos seus **Custos (185,45%)** e **Despesa Operacionais (273,70%)**, gerou a redução de **39,29%** no lucro. A Recuperanda Vilmar, apesar das baixas nas despesas, por conta da redução da receita, apurou prejuízo neste exercício. Por fim, a Recuperanda André Francisco demonstrou aumento nas **Despesas Comerciais** e em **Outras Despesas Operacionais**, entretanto, pela arrecadação de receita neste exercício, o prejuízo apresentou redução de **97,37%**.



O índice de **liquidez corrente** é o melhor indicador de solvência de curto prazo, pois revela a proteção dos credores em curto prazo por ativos, onde há uma expectativa que estes possam ser convertidos em dinheiro rapidamente.

O índice de **liquidez geral** é um indicador de solvência tanto de curto prazo quanto de longo prazo.

O índice de **liquidez imediata** é uma variação dos índices anteriores, porém, considera-se somente o quanto a empresa tem de dinheiro no curtíssimo prazo, como caixa, saldos bancários e aplicações financeiras com liquidez imediata, como CDBs sem carência e fundos de investimentos com resgate de cotas de D+0.

Analisando os índices de junho/2023, verifica-se que a Recuperanda apresentou as seguintes variações: **Liquidez Corrente (-29,05%)**, **Líquides Imediata (-29,05%)** e **Liquidez Geral (-1,62%)**.

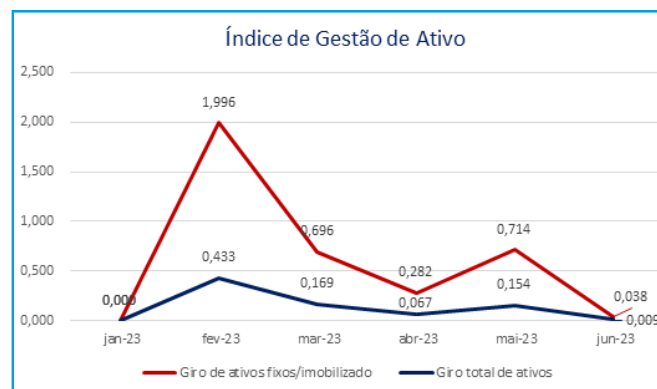
Apesar da baixa apresentada nos índices, a Recuperanda ainda apresenta a possibilidade de solvência em todos os prazos do seu ativo, imediato, curto e longo, uma vez que consegue quitar suas dívidas de prazo correspondente.



## Informações Financeiras

No mês de junho de 2023, a Recuperanda Auto Posto apresentou aumento em seu **Imobilizado (0,27%)** e **Obrigações Tributárias (37582,84)**. Referente ao seu resultado, o aumento dos seus **Custos (185,45%)** e **Despesa Operacionais (273,70%)**, gerou a redução de **39,29%** no lucro. A Recuperanda Vilmar, apesar das baixas nas despesas, por conta da redução da receita, apurou prejuízo neste exercício. Por fim, a Recuperanda André Francisco demonstrou aumento nas **Despesas Comerciais** e em **Outras Despesas Operacionais**, entretanto, pela arrecadação de receita neste exercício, o prejuízo apresentou redução de **97,37%**.

Índices de Gestão de Ativo					
INDICADORES FINANCEIROS	FÓRMULA	Mai-23	Índice	Jun-23	Índice
Índice de giro de ativos fixos/ imobilizado	Receitas	279.019,64	0,714	15.000,74	0,038
	Ativo Imobilizado	390.924,26		390.924,26	
Índice de giro total de ativos	Receitas	279.019,64	0,154	15.000,74	0,009
	Ativo	1.810.577,03		1.737.569,76	



O índice de **giro de ativos** imobilizados mede a eficiência da empresa em relação ao uso de seu imobilizado. Ela indica como a empresa está usando seus ativos fixos, isto é, suas máquinas e equipamentos.

O índice de **giro do total de ativos** mede a eficiência com a qual a empresa utiliza todos seus ativos para gerar receitas. Ele indica o faturamento da empresa em comparação com o crescimento do ativo.

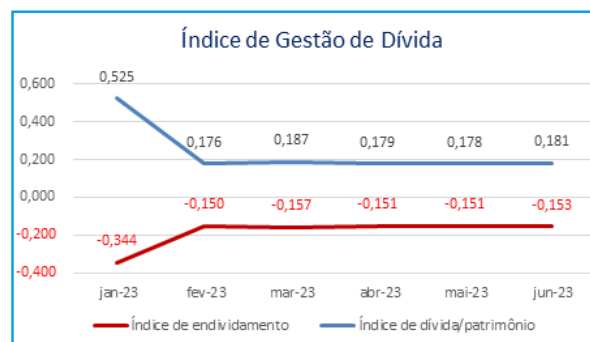
Os índices de Gestão do Ativo apresentaram as seguintes variações no mês de junho/2023: **Giro de Ativos Fixos/Imobilizado (-94,62%)** e **Giro Total de Ativos (-94,40%)**.

A redução elevada nos índices, ocorre mediante a baixa de **94,62%** apresentado na Receita Op. Bruta, deste modo, a receita mensal não é capaz de superar, ou até mesmo cobrir, o montante de ativo imobilizado e total.

## Informações Financeiras

No mês de junho de 2023, a Recuperanda Auto Posto apresentou aumento em seu **Imobilizado (0,27%)** e **Obrigações Tributárias (37582,84)**. Referente ao seu resultado, o aumento dos seus **Custos (185,45%)** e **Despesa Operacionais (273,70%)**, gerou a redução de **39,29%** no lucro. A Recuperanda Vilmar, apesar das baixas nas despesas, por conta da redução da receita, apurou prejuízo neste exercício. Por fim, a Recuperanda André Francisco demonstrou aumento nas **Despesas Comerciais** e em **Outras Despesas Operacionais**, entretanto, pela arrecadação de receita neste exercício, o prejuízo apresentou redução de **97,37%**.

Índices de Gestão de Dívida					
INDICADORES FINANCEIROS	FÓRMULA	Mai-23	Índice	Jun-23	Índice
Índice de endividamento	Passivo Circulante + ELP	-273.077,86	-0,151	-266.373,60	-0,153
	Ativo	1.810.577,03		1.737.569,76	
Índice de dívida/patrimônio	Passivo Circulante + ELP	-273.077,86	0,178	-266.373,60	0,181
	Patrimônio Líquido	-1.537.499,17		-1.471.196,16	



O índice de **endividamento**, também chamado de índice de endividamento total, é a relação entre o total de ativos e o total de passivos. Descrito em porcentagem, ele mede o percentual de fundos gerados pelos passivos circulantes e dívidas de longo prazo.

O índice de **dívida/patrimônio** informa quanto de patrimônio líquido a empresa tem para cada R\$ 1 de dívida. Esse índice tem a mesma finalidade que o índice de endividamento, porém, mostrado em moeda e não em percentual.

Verifica-se aumento nos índices de **Endividamento** quando comparado os meses de maio e junho/2023, com variação de **1,64%** se comparado com o último período.

O Índice de **Dívida/Patrimônio** apresentou aumento de **1,94%**, demonstrando redução no passivo da Recuperanda em relação ao seu Patrimônio Líquido, que se demonstra negativo.



## Informações Financeiras

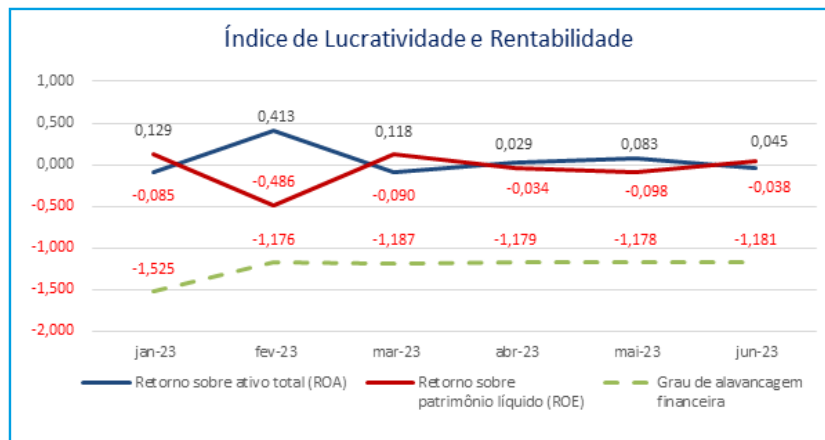
No mês de junho de 2023, a Recuperanda Auto Posto apresentou aumento em seu **Imobilizado (0,27%)** e **Obrigações Tributárias (37582,84)**. Referente ao seu resultado, o aumento dos seus **Custos (185,45%)** e **Despesa Operacionais (273,70%)**, gerou a redução de **39,29%** no lucro. A Recuperanda Vilmar, apesar das baixas nas despesas, por conta da redução da receita, apurou prejuízo neste exercício. Por fim, a Recuperanda André Francisco demonstrou aumento nas **Despesas Comerciais** e em **Outras Despesas Operacionais**, entretanto, pela arrecadação de receita neste exercício, o prejuízo apresentou redução de **97,37%**.

Índices de Lucratividade e Rentabilidade					
INDICADORES FINANCEIROS	FÓRMULA	Mai-23	Índice	Jun-23	Índice
Margem de Lucro Líquido	Lucro Líquido	149.939,31	0,537	-66.303,01	-4,420
	Receita de Vendas	279.019,64		15.000,74	
Margem de Lucro Operacional	Lucro Operacional	149.939,31	0,537	-66.303,01	-4,420
	Receita de Vendas	279.019,64		15.000,74	
Margem de Lucro Bruto	Lucro Bruto	279.019,64	1,000	15.000,74	1,000
	Receita Operacional Líquida	279.019,64		15.000,74	
Índice de Receita Operacional/Total de Ativos	Lucro Operacional	149.939,31	0,083	-66.303,01	-0,038
	Ativo	1.810.577,03		1.737.569,76	
Retorno sobre Ativo Total (ROA)	Lucro Líquido	149.939,31	0,083	-66.303,01	-0,038
	Ativo	1.810.577,03		1.737.569,76	
Retorno sobre Patrimônio Líquido (ROE)	Lucro Líquido	149.939,31	-0,098	-66.303,01	0,045
	Patrimônio Líquido	-1.537.499,17		-1.471.196,16	
Grau de Alavancagem Financeira	ROE	-0,098	-1,178	0,045	-1,181
	ROA	0,083		-0,038	



## Informações Financeiras

No mês de junho de 2023, a Recuperanda Auto Posto apresentou aumento em seu **Imobilizado (0,27%)** e **Obrigações Tributárias (37582,84)**. Referente ao seu resultado, o aumento dos seus **Custos (185,45%)** e **Despesa Operacionais (273,70%)**, gerou a redução de **39,29%** no lucro. A Recuperanda Vilmar, apesar das baixas nas despesas, por conta da redução da receita, apurou prejuízo neste exercício. Por fim, a Recuperanda André Francisco demonstrou aumento nas **Despesas Comerciais** e em **Outras Despesas Operacionais**, entretanto, pela arrecadação de receita neste exercício, o prejuízo apresentou redução de **97,37%**.



O **retorno sobre o ativo total** (em inglês, Return on Asset – ROA) também conhecido como retorno sobre o investimento, mede o retorno sobre o ativo total depois de juros e impostos. Este índice é considerado um dos mais importantes, pois indica a lucratividade da empresa em relação aos investimentos totais, representados pelo ativo total médio.

O **retorno sobre o patrimônio líquido** (em inglês, Return on Equity – ROE), indica quanto de prêmio os acionistas e proprietários estão obtendo em relação aos seus investimentos na empresa, isto é, o patrimônio líquido.

O **grau de alavancagem financeira** (GAF) é um importante indicador do grau de risco do qual a empresa está submetida, isto é, se há presença de capital de terceiros de longo prazo na estrutura de capital, identificando se a empresa está alavancada ou não.

Avaliando os índices de lucratividade e rentabilidade da Recuperanda, verifica-se que em junho/2023, comparado com o último mês, os resultados apresentaram uma piora, mediante a queda na receita obtida e apuração de prejuízo no exercício, demonstrando, desta forma, resultado negativo para praticamente todos os índices.

Ressalta-se que o ROE se apresenta positivo por utilizar de duas bases negativas, e a Margem de Lucro Bruto por usar apenas os valores da receita



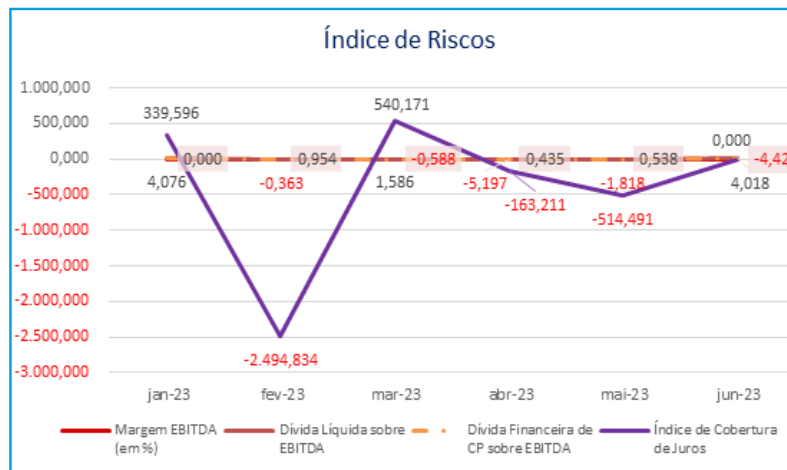
## Informações Financeiras

No mês de junho de 2023, a Recuperanda Auto Posto apresentou aumento em seu **Imobilizado (0,27%)** e **Obrigações Tributárias (37582,84)**. Referente ao seu resultado, o aumento dos seus **Custos (185,45%)** e **Despesa Operacionais (273,70%)**, gerou a redução de **39,29%** no lucro. A Recuperanda Vilmar, apesar das baixas nas despesas, por conta da redução da receita, apurou prejuízo neste exercício. Por fim, a Recuperanda André Francisco demonstrou aumento nas **Despesas Comerciais** e em **Outras Despesas Operacionais**, entretanto, pela arrecadação de receita neste exercício, o prejuízo apresentou redução de **97,37%**.

Índice de Riscos					
INDICADORES FINANCEIROS	FÓRMULA	Mai-23	Índice	Jun-23	Índice
Margem EBITDA (em %)	EBITDA	150.231,31	0,538	-66.303,01	-4,420
	Receita Líquida	279.019,64		15.000,74	
Dívida Líquida sobre EBITDA	Dívida Financeira Líquida	-273.077,86	-1,818	-266.373,60	4,018
	EBITDA	150.231,31		-66.303,01	
Dívida Financeira de CP sobre EBITDA	Dívida Financeira de CP	-273.077,86	-1,818	-266.373,60	4,018
	EBITDA	150.231,31		-66.303,01	
Índice de Cobertura de Juros	EBIT	150.231,31	-514,491	-66.303,01	#DIV/0!
	Pagamento de Juros	-292,00		0,00	

## Informações Financeiras

No mês de junho de 2023, a Recuperanda Auto Posto apresentou aumento em seu **Imobilizado (0,27%)** e **Obrigações Tributárias (37582,84)**. Referente ao seu resultado, o aumento dos seus **Custos (185,45%)** e **Despesa Operacionais (273,70%)**, gerou a redução de **39,29%** no lucro. A Recuperanda Vilmar, apesar das baixas nas despesas, por conta da redução da receita, apurou prejuízo neste exercício. Por fim, a Recuperanda André Francisco demonstrou aumento nas **Despesas Comerciais** e em **Outras Despesas Operacionais**, entretanto, pela arrecadação de receita neste exercício, o prejuízo apresentou redução de **97,37%**.



**Margem EBITDA (em %):** Mede a capacidade da empresa em gerar caixa operacional em função de sua capacidade de venda. Quanto maior, melhor.

**Dívida Líquida sobre EBITDA:** Destaca o valor da dívida da empresa em função de sua geração de caixa. Em empresas saudáveis esse índice não passa de três ou quatro vezes. Quanto maior, pior.

**Dívida Financeira de CP sobre EBITDA:** Destaca o valor da dívida financeira de curto prazo da empresa em função de sua capacidade de geração de caixa. Quanto maior, pior.

**Índice de Cobertura de Juros:** Avalia a capacidade da empresa em remunerar, em termos de caixa, seus credores com os recursos proveniente de seus ativos operacionais. Quanto maior, melhor.

No mês de junho/2023 verifica-se que todos os índices apresentam resultados inadequados, tendo em vista, principalmente, que a Recuperanda possui um alto grau de endividamento, além da apuração de prejuízo no exercício, refletido nos indicadores apresentados.



## Informações Financeiras

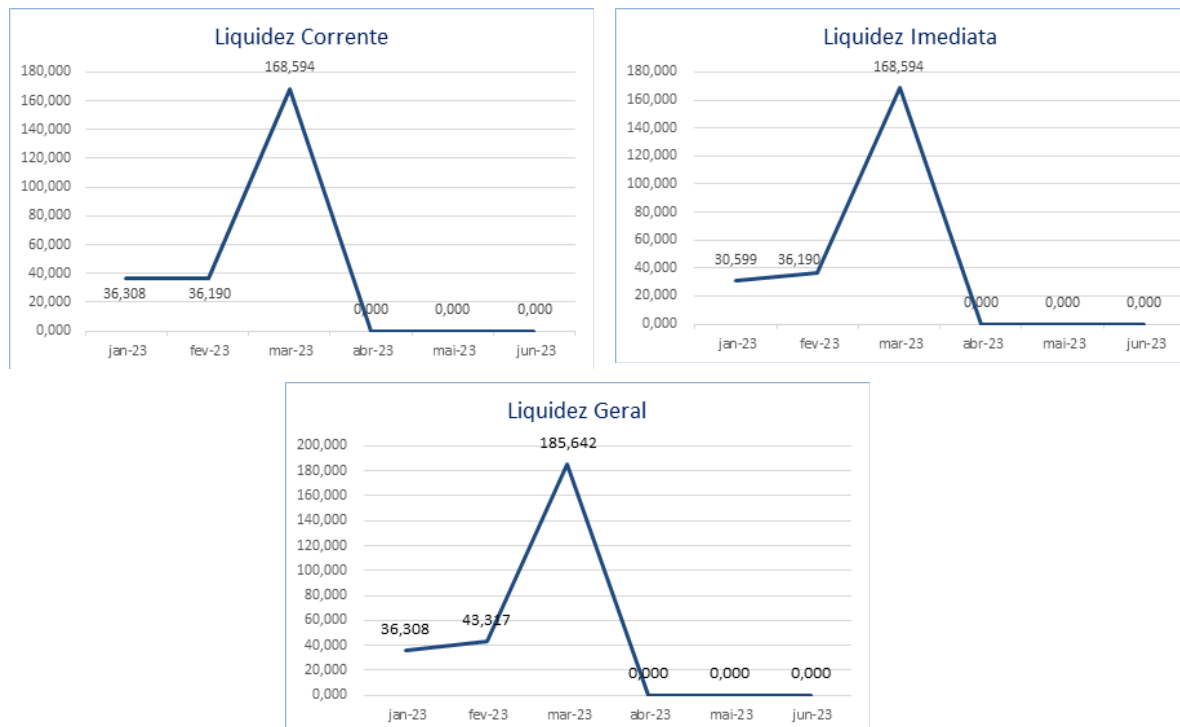
No mês de junho de 2023, a Recuperanda Auto Posto apresentou aumento em seu **Imobilizado (0,27%)** e **Obrigações Tributárias (37582,84)**. Referente ao seu resultado, o aumento dos seus **Custos (185,45%)** e **Despesa Operacionais (273,70%)**, gerou a redução de **39,29%** no lucro. A Recuperanda Vilmar, apesar das baixas nas despesas, por conta da redução da receita, apurou prejuízo neste exercício. Por fim, a Recuperanda André Francisco demonstrou aumento nas **Despesas Comerciais** e em **Outras Despesas Operacionais**, entretanto, pela arrecadação de receita neste exercício, o prejuízo apresentou redução de **97,37%**.

### 4.4.3 ANDRÉ FRANCISCO ZENI

Índices de Liquidez					
INDICADORES FINANCEIROS	FÓRMULA	Mai-23	Índice	Jun-23	Índice
Liquidez Corrente	Ativo Circulante	185.043,96	Erro	184.745,39	Erro
	Passivo Circulante	0,00		0,00	
Liquidez Imediata	Ativo Disponível	185.043,96	Erro	184.745,39	Erro
	Passivo Circulante	0,00		0,00	
Liquidez Geral	Ativo Circulante + Não Circulante	205.043,96	Erro	204.745,39	Erro
	Passivo Circulante + Não Circulante	0,00		0,00	

## Informações Financeiras

No mês de junho de 2023, a Recuperanda Auto Posto apresentou aumento em seu **Imobilizado (0,27%)** e **Obrigações Tributárias (37582,84)**. Referente ao seu resultado, o aumento dos seus **Custos (185,45%)** e **Despesa Operacionais (273,70%)**, gerou a redução de **39,29%** no lucro. A Recuperanda Vilmar, apesar das baixas nas despesas, por conta da redução da receita, apurou prejuízo neste exercício. Por fim, a Recuperanda André Francisco demonstrou aumento nas **Despesas Comerciais** e em **Outras Despesas Operacionais**, entretanto, pela arrecadação de receita neste exercício, o prejuízo apresentou redução de **97,37%**.



O índice de **liquidez corrente** é o melhor indicador de solvência de curto prazo, pois revela a proteção dos credores em curto prazo por ativos, onde há uma expectativa que estes possam ser convertidos em dinheiro rapidamente.

O índice de **liquidez geral** é um indicador de solvência tanto de curto prazo quanto de longo prazo.

O índice de **liquidez imediata** é uma variação dos índices anteriores, porém, considera-se somente o quanto a empresa tem de dinheiro no curtíssimo prazo, como caixa, saldos bancários e aplicações financeiras com liquidez imediata, como CDBs sem carência e fundos de investimentos com resgate de cotas de D+0.

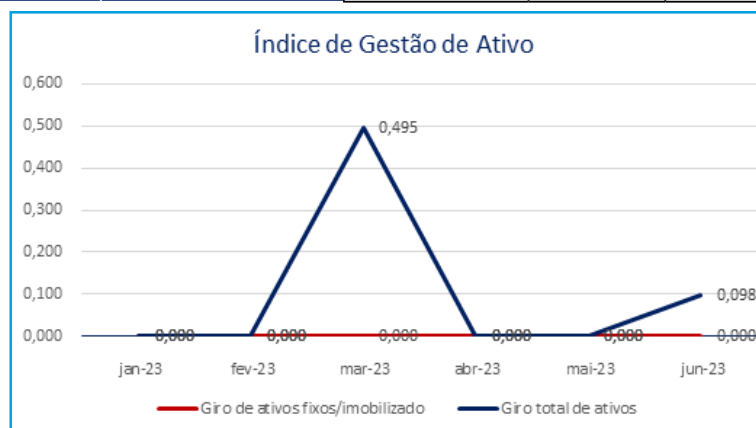
Índices não apurados neste mês devido a inexistência de saldo no **Passivo Circulante e Longo Prazo**.



## Informações Financeiras

No mês de junho de 2023, a Recuperanda Auto Posto apresentou aumento em seu **Imobilizado (0,27%)** e **Obrigações Tributárias (37582,84)**. Referente ao seu resultado, o aumento dos seus **Custos (185,45%)** e **Despesa Operacionais (273,70%)**, gerou a redução de **39,29%** no lucro. A Recuperanda Vilmar, apesar das baixas nas despesas, por conta da redução da receita, apurou prejuízo neste exercício. Por fim, a Recuperanda André Francisco demonstrou aumento nas **Despesas Comerciais** e em **Outras Despesas Operacionais**, entretanto, pela arrecadação de receita neste exercício, o prejuízo apresentou redução de **97,37%**.

Índices de Gestão de Ativo					
INDICADORES FINANCEIROS	FÓRMULA	Mai-23	Índice	Jun-23	Índice
Índice de giro de ativos fixos/ imobilizado	Receitas	0,00	Erro	20.143,21	Erro
	Ativo Imobilizado	0,00		0,00	
Índice de giro total de ativos	Receitas	0,00	0,000	20.143,21	0,098
	Ativo	205.043,96		204.745,39	



O índice de **giro de ativos** imobilizados mede a eficiência da empresa em relação ao uso de seu imobilizado. Ela indica como a empresa está usando seus ativos fixos, isto é, suas máquinas e equipamentos.

O índice de **giro do total de ativos** mede a eficiência com a qual a empresa utiliza todos seus ativos para gerar receitas. Ele indica o faturamento da empresa em comparação com o crescimento do ativo.

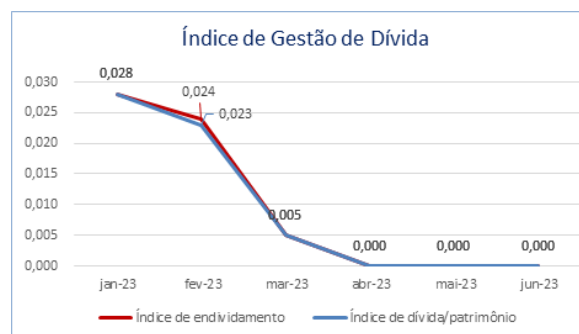
Não é possível realizar a apuração do índice de giro de ativo fixo, uma vez que a Recuperanda não possui ativo imobilizado, já o índice de giro total de ativos, foi possível apurar nesta competência pela obtenção de receitas.



## Informações Financeiras

No mês de junho de 2023, a Recuperanda Auto Posto apresentou aumento em seu **Imobilizado (0,27%)** e **Obrigações Tributárias (37582,84)**. Referente ao seu resultado, o aumento dos seus **Custos (185,45%)** e **Despesa Operacionais (273,70%)**, gerou a redução de **39,29%** no lucro. A Recuperanda Vilmar, apesar das baixas nas despesas, por conta da redução da receita, apurou prejuízo neste exercício. Por fim, a Recuperanda André Francisco demonstrou aumento nas **Despesas Comerciais** e em **Outras Despesas Operacionais**, entretanto, pela arrecadação de receita neste exercício, o prejuízo apresentou redução de **97,37%**.

Índices de Gestão de Dívida					
INDICADORES FINANCEIROS	FÓRMULA	Mai-23	Índice	Jun-23	Índice
Índice de endividamento	Passivo Circulante + ELP	0,00	0,000	0,00	0,000
	Ativo	205.043,96		204.745,39	
Índice de dívida/patrimônio	Passivo Circulante + ELP	0,00	0,000	0,00	0,000
	Patrimônio Líquido	205.043,96		204.745,39	



O índice de **endividamento**, também chamado de índice de endividamento total, é a relação entre o total de ativos e o total de passivos. Descrito em porcentagem, ele mede o percentual de fundos gerados pelos passivos circulantes e dívidas de longo prazo.

O índice de **dívida/patrimônio** informa quanto de patrimônio líquido a empresa tem para cada R\$ 1 de dívida. Esse índice tem a mesma finalidade que o índice de endividamento, porém, mostrado em moeda e não em percentual.

Assim como nos índices anteriormente apresentados, não é possível apurar o resultado pela ausência de passivo da Recuperanda.



## Informações Financeiras

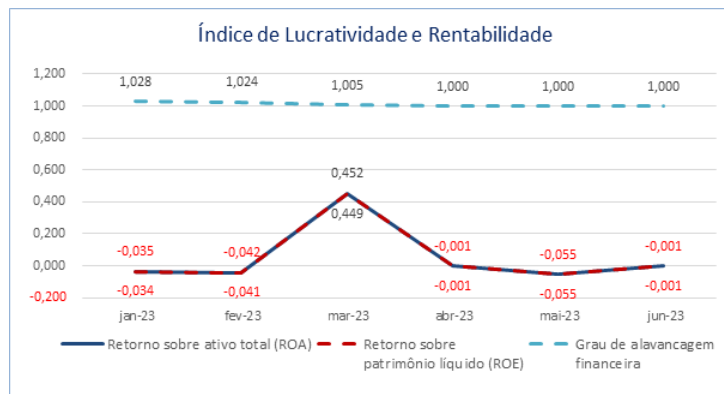
No mês de junho de 2023, a Recuperanda Auto Posto apresentou aumento em seu **Imobilizado (0,27%)** e **Obrigações Tributárias (37582,84)**. Referente ao seu resultado, o aumento dos seus **Custos (185,45%)** e **Despesa Operacionais (273,70%)**, gerou a redução de **39,29%** no lucro. A Recuperanda Vilmar, apesar das baixas nas despesas, por conta da redução da receita, apurou prejuízo neste exercício. Por fim, a Recuperanda André Francisco demonstrou aumento nas **Despesas Comerciais** e em **Outras Despesas Operacionais**, entretanto, pela arrecadação de receita neste exercício, o prejuízo apresentou redução de **97,37%**.

Índices de Lucratividade e Rentabilidade					
INDICADORES FINANCEIROS	FÓRMULA	Mai-23	Índice	Jun-23	Índice
Margem de Lucro Líquido	Lucro Líquido	-11.359,16	Erro	-298,57	-0,015
	Receita de Vendas	0,00		20.143,21	
Margem de Lucro Operacional	Lucro Operacional	-11.359,16	Erro	-298,57	-0,015
	Receita de Vendas	0,00		20.143,21	
Margem de Lucro Bruto	Lucro Bruto	0,00	Erro	20.143,21	1,000
	Receita Operacional Líquida	0,00		20.143,21	
Índice de Receita Operacional/Total de Ativos	Lucro Operacional	-11.359,16	-0,055	-298,57	-0,001
	Ativo	205.043,96		204.745,39	
Retorno sobre Ativo Total (ROA)	Lucro Líquido	-11.359,16	-0,055	-298,57	-0,001
	Ativo	205.043,96		204.745,39	
Retorno sobre Patrimônio Líquido (ROE)	Lucro Líquido	-11.359,16	-0,055	-298,57	-0,001
	Patrimônio Líquido	205.043,96		204.745,39	
Grau de Alavancagem Financeira	ROE	-0,055	1,000	-0,001	1,000
	ROA	-0,055		-0,001	



## Informações Financeiras

No mês de junho de 2023, a Recuperanda Auto Posto apresentou aumento em seu **Imobilizado (0,27%)** e **Obrigações Tributárias (37582,84)**. Referente ao seu resultado, o aumento dos seus **Custos (185,45%)** e **Despesa Operacionais (273,70%)**, gerou a redução de **39,29%** no lucro. A Recuperanda Vilmar, apesar das baixas nas despesas, por conta da redução da receita, apurou prejuízo neste exercício. Por fim, a Recuperanda André Francisco demonstrou aumento nas **Despesas Comerciais** e em **Outras Despesas Operacionais**, entretanto, pela arrecadação de receita neste exercício, o prejuízo apresentou redução de **97,37%**.



O **retorno sobre o ativo total** (em inglês, Return on Asset – ROA) também conhecido como retorno sobre o investimento, mede o retorno sobre o ativo total depois de juros e impostos. Este índice é considerado um dos mais importantes, pois indica a lucratividade da empresa em relação aos investimentos totais, representados pelo ativo total médio.

O **retorno sobre o patrimônio líquido** (em inglês, Return on Equity – ROE), indica quanto de prêmio os acionistas e proprietários estão obtendo em relação aos seus investimentos na empresa, isto é, o patrimônio líquido.

O **grau de alavancagem financeira** (GAF) é um importante indicador do grau de risco do qual a empresa está submetida, isto é, se há presença de capital de terceiros de longo prazo na estrutura de capital, identificando se a empresa está alavancada ou não.

Avaliando os índices de lucratividade e rentabilidade da Recuperanda, verifica-se que em junho/2023, comparado com o último mês, apesar de os resultados serem negativos, eles apresentaram uma melhora por conta da obtenção de receita nesta competência.

Nota-se como resultado positivo apenas a Margem de Lucro Bruto, por desconsiderar as despesas do período, e o Grau de Alavancagem Financeira, por utilizar bases de cálculo negativas.



## Informações Financeiras

No mês de junho de 2023, a Recuperanda Auto Posto apresentou aumento em seu **Imobilizado (0,27%)** e **Obrigações Tributárias (37582,84)**. Referente ao seu resultado, o aumento dos seus **Custos (185,45%)** e **Despesa Operacionais (273,70%)**, gerou a redução de **39,29%** no lucro. A Recuperanda Vilmar, apesar das baixas nas despesas, por conta da redução da receita, apurou prejuízo neste exercício. Por fim, a Recuperanda André Francisco demonstrou aumento nas **Despesas Comerciais** e em **Outras Despesas Operacionais**, entretanto, pela arrecadação de receita neste exercício, o prejuízo apresentou redução de **97,37%**.

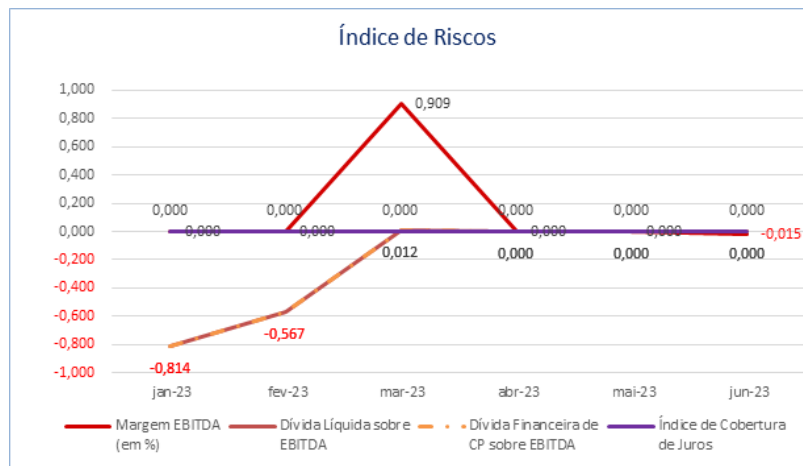
Índice de Riscos					
INDICADORES FINANCEIROS	FÓRMULA	Mai-23	Índice	Jun-23	Índice
Margem EBITDA (em %)	EBITDA	-11.359,16	#DIV/0!	-298,57	-0,015
	Receita Líquida	0,00		20.143,21	
Dívida Líquida sobre EBITDA	Dívida Financeira Líquida	0,00	0,000	0,00	0,000
	EBITDA	-11.359,16		-298,57	
Dívida Financeira de CP sobre EBITDA	Dívida Financeira de CP	0,00	0,000	0,00	0,000
	EBITDA	-11.359,16		-298,57	
Índice de Cobertura de Juros	EBIT	-11.359,16	Erro	-298,57	Erro
	Pagamento de Juros	0,00		0,00	

tribuição do pedido de Recuperação Judicial as empresas Requerentes, ao mov. 1.32, apresentaram sua relação



## Informações Financeiras

No mês de junho de 2023, a Recuperanda Auto Posto apresentou aumento em seu **Imobilizado (0,27%)** e **Obrigações Tributárias (37582,84)**. Referente ao seu resultado, o aumento dos seus **Custos (185,45%)** e **Despesa Operacionais (273,70%)**, gerou a redução de **39,29%** no lucro. A Recuperanda Vilmar, apesar das baixas nas despesas, por conta da redução da receita, apurou prejuízo neste exercício. Por fim, a Recuperanda André Francisco demonstrou aumento nas **Despesas Comerciais** e em **Outras Despesas Operacionais**, entretanto, pela arrecadação de receita neste exercício, o prejuízo apresentou redução de **97,37%**.



**Margem EBITDA (em %):** Mede a capacidade da empresa em gerar caixa operacional em função de sua capacidade de venda. Quanto maior, melhor.

**Dívida Líquida sobre EBITDA:** Destaca o valor da dívida da empresa em função de sua geração de caixa. Em empresas saudáveis esse índice não passa de três ou quatro vezes. Quanto maior, pior.

**Dívida Financeira de CP sobre EBITDA:** Destaca o valor da dívida financeira de curto prazo da empresa em função de sua capacidade de geração de caixa. Quanto maior, pior.

**Índice de Cobertura de Juros:** Avalia a capacidade da empresa em remunerar, em termos de caixa, seus credores com os recursos proveniente de seus ativos operacionais. Quanto maior, melhor.

No mês de junho/2023 verifica-se que todos os índices apresentam resultados inadequados, tendo em vista, que a Recuperanda não possui endividamento.



## 5. ENDIVIDAMENTO

5.1 CREDORES SUJEITOS A RECUPERAÇÃO JUDICIAL

5.2 CREDORES NÃO SUJEITOS A RECUPERAÇÃO JUDICIAL



## Endividamento

No momento da distribuição do pedido de Recuperação Judicial as empresas Requerentes, ao mov. 1.32, apresentaram sua relação nominal de credores, na qual perfaz o montante total de **R\$ 24.318.538,01 (vinte e quatro milhões trezentos e dezoito mil quinhentos e trinta e oito reais e um centavo)**. Ademais, ao mov 195 fora apresentado a Relação de Credores elaborada pela Administradora Judicial, totalizando a importância de **R\$ 24.142.159,39 (vinte e quatro milhões cento e quarenta e dois mil cento e cinquenta e nove reais e trinta e nove centavos)**. Quanto aos créditos não concursais, constatou-se a existência de débito de **R\$ 859.161,51 (oitocentos e cinquenta e nove mil, cento e sessenta e um reais e cinquenta e um centavos)**.

### 5.1 CREDORES SUJEITOS A RECUPERAÇÃO JUDICIAL

No momento da distribuição do pedido de Recuperação Judicial, as Recuperandas ao mov. 1.32, apresentaram a relação nominal de credores do Grupo Zeni, em consonância ao art. 51, III, da LFRJ, o qual totalizava **R\$ 24.318.538,01 (vinte e quatro milhões trezentos e dezoito mil quinhentos e trinta e oito reais e um centavo)**. Ademais, ao mov. 195 esta Administradora Judicial apresentou a Relação de Credores elaborada nos termos do art. 7º, §2º, da LFRJ, na qual perfaz o importe de **R\$ 24.142.159,39 (vinte e quatro milhões cento e quarenta e dois mil cento e cinquenta e nove reais e trinta e nove centavos)**.

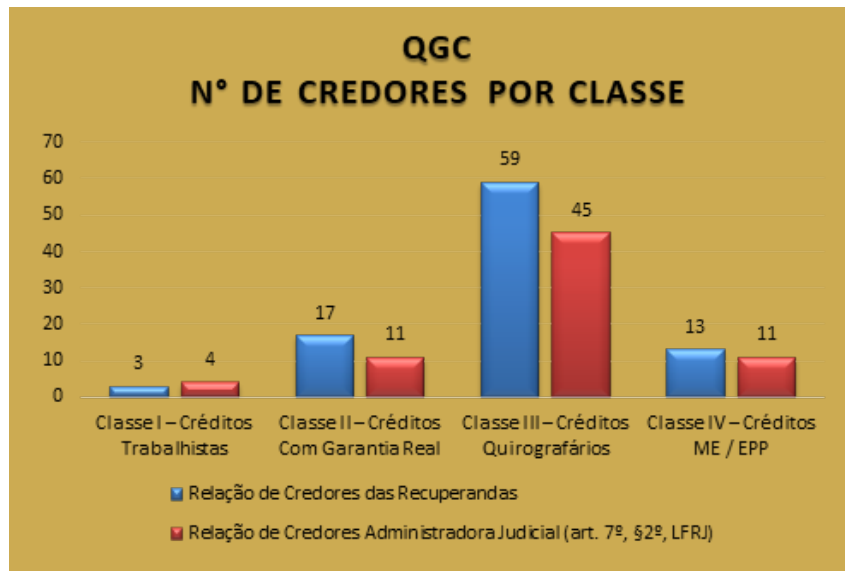
Classe	Moeda	Relação de Credores das Recuperandas		Relação de Credores Administradora Judicial (art. 7º, §2º, LFRJ)	
		Nº de Credores	Valor (Em Reais)	Nº de Credores	Valor (Em Reais)
Classe I – Créditos Trabalhistas	BRL	3	1.450,00	4	5.182,50
Classe II – Créditos Com Garantia Real	BRL	17	11.474.362,08	11	11.753.617,25
Classe III – Créditos Quirografários	BRL	59	12.772.854,04	45	12.316.770,95
Classe IV – Créditos ME / EPP	BRL	13	68.871,89	11	66.588,69
<b>Total</b>		<b>92</b>	<b>24.318.538,01</b>	<b>71</b>	<b>24.142.159,39</b>

Fonte: Relação de Credores movs. 1.32 e 195.

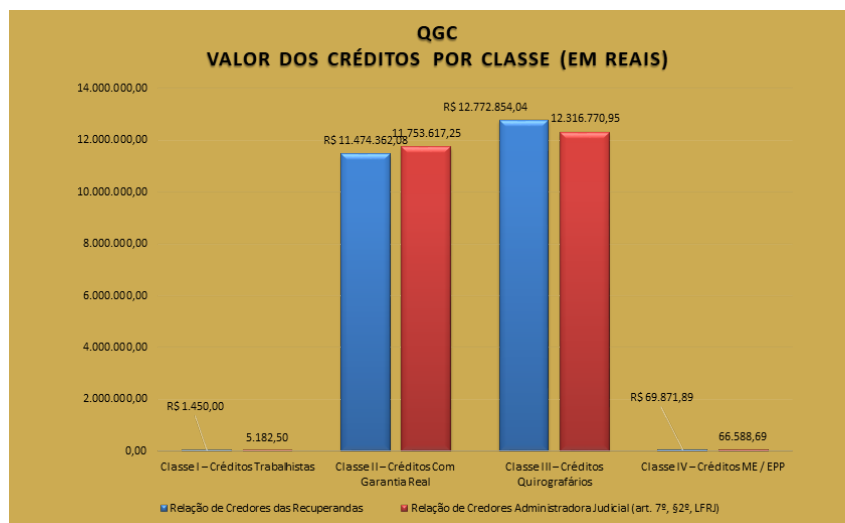


## Endividamento

No momento da distribuição do pedido de Recuperação Judicial as empresas Requerentes, ao mov. 1.32, apresentaram sua relação nominal de credores, na qual perfaz o montante total de R\$ 24.318.538,01 (vinte e quatro milhões trezentos e dezoito mil quinhentos e trinta e oito reais e um centavo). Ademais, ao mov 195 fora apresentado a Relação de Credores elaborada pela Administradora Judicial, totalizando a importância de R\$ 24.142.159,39 (vinte e quatro milhões cento e quarenta e dois mil cento e cinquenta e nove reais e trinta e nove centavos). Quanto aos créditos não concursais, constatou-se a existência de débito de R\$ 859.161,51 (oitocentos e cinquenta e nove mil, cento e sessenta e um reais e cinquenta e um centavos).



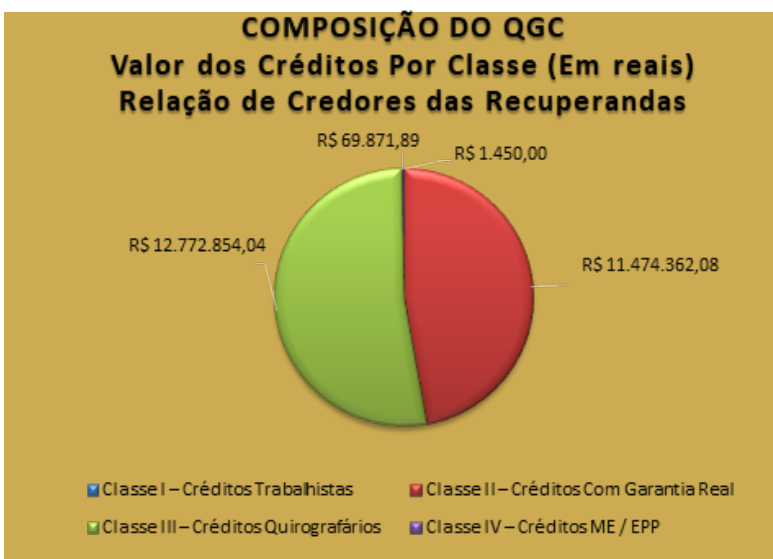
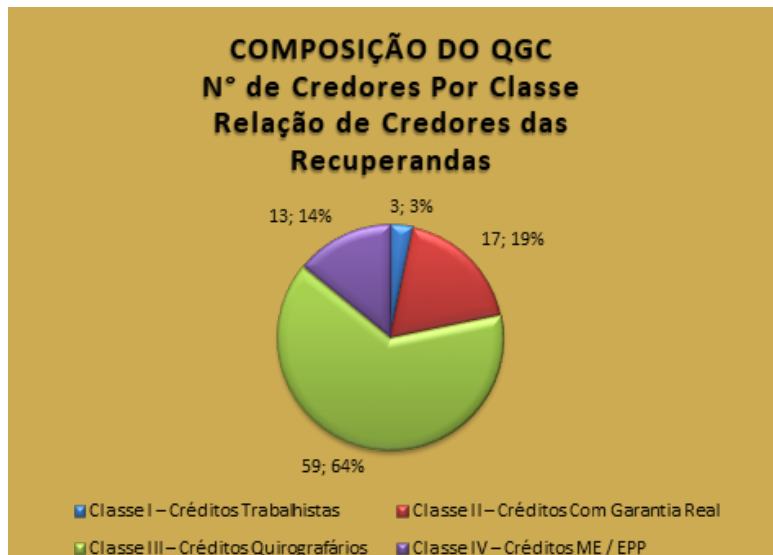
Fonte: Relação de Credores movs. 24.14 e 24.15



Fonte: Relação de Credores movs. 24.14 e 24.15

## Endividamento

No momento da distribuição do pedido de Recuperação Judicial as empresas Requerentes, ao mov. 1.32, apresentaram sua relação nominal de credores, na qual perfaz o montante total de R\$ 24.318.538,01 (vinte e quatro milhões trezentos e dezoito mil quinhentos e trinta e oito reais e um centavo). Ademais, ao mov 195 fora apresentado a Relação de Credores elaborada pela Administradora Judicial, totalizando a importância de R\$ 24.142.159,39 (vinte e quatro milhões cento e quarenta e dois mil cento e cinquenta e nove reais e trinta e nove centavos). Quanto aos créditos não concursais, constatou-se a existência de débito de R\$ 859.161,51 (oitocentos e cinquenta e nove mil, cento e sessenta e um reais e cinquenta e um centavos).



## Endividamento

No momento da distribuição do pedido de Recuperação Judicial as empresas Requerentes, ao mov. 1.32, apresentaram sua relação nominal de credores, na qual perfaz o montante total de **R\$ 24.318.538,01 (vinte e quatro milhões trezentos e dezoito mil quinhentos e trinta e oito reais e um centavo)**. Ademais, ao mov 195 fora apresentado a Relação de Credores elaborada pela Administradora Judicial, totalizando a importância de **R\$ 24.142.159,39 (vinte e quatro milhões cento e quarenta e dois mil cento e cinquenta e nove reais e trinta e nove centavos)**. Quanto aos créditos não concursais, constatou-se a existência de débito de **R\$ 859.161,51 (oitocentos e cinquenta e nove mil, cento e sessenta e um reais e cinquenta e um centavos)**.

## 5.2 CREDORES NÃO SUJEITOS A RECUPERAÇÃO JUDICIAL

No que tange aos créditos extraconcursais, em contato diretamente com as Recuperandas esta Administradora Judicial solicitou a relação completa dos referidos créditos para elaboração do presente relatório. Desta forma, fora constatado a existência de tais débitos não concursais:

Natureza do Crédito Extraconcursal	Moeda	Nº de Credores	Valor
			(Em Reais)
Débitos Tributários	BRL	4	557.065,31
Contratos de Alienação Fiduciária	BRL	2	302.096,20
Cessão Fiduciária de Títulos / Direitos Creditórios	BRL	-	-
Arrendamentos Mercantis	BRL	-	-
Adiantamento de Contrato de Câmbio (ACC)	BRL	-	-
Obrigação de Fazer, de Dar e/ou de Entregar	BRL	-	-
Obrigações Ilíquidas	BRL	-	-
<b>Total</b>		<b>6</b>	<b>859.161,51</b>

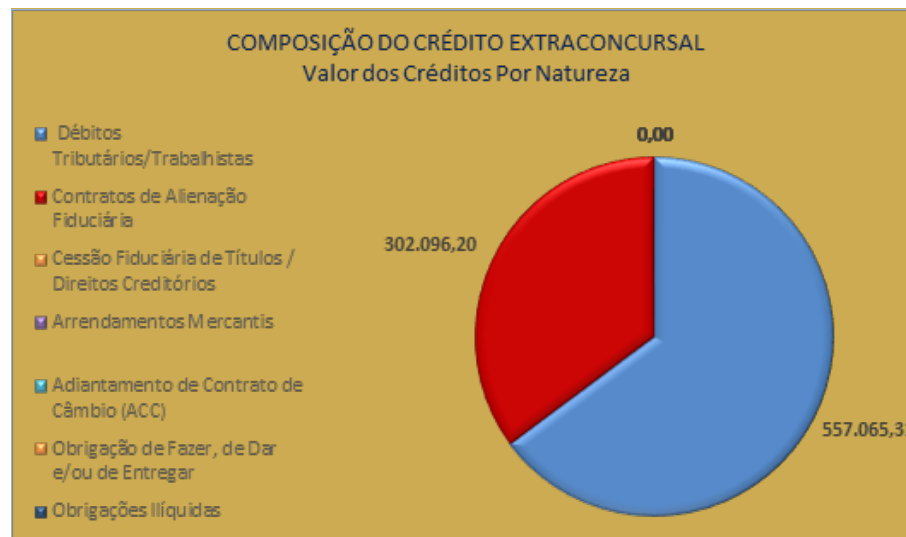
Fonte: Informações apresentada pelas Recuperandas nos autos de RJ e diretamente a AJ.





## Endividamento

No momento da distribuição do pedido de Recuperação Judicial as empresas Requerentes, ao mov. 1.32, apresentaram sua relação nominal de credores, na qual perfaz o montante total de **R\$ 24.318.538,01 (vinte e quatro milhões trezentos e dezoito mil quinhentos e trinta e oito reais e um centavo)**. Ademais, ao mov 195 fora apresentado a Relação de Credores elaborada pela Administradora Judicial, totalizando a importância de **R\$ 24.142.159,39 (vinte e quatro milhões cento e quarenta e dois mil cento e cinquenta e nove reais e trinta e nove centavos)**. Quanto aos créditos não concursais, constatou-se a existência de débito de **R\$ 859.161,51 (oitocentos e cinquenta e nove mil, cento e sessenta e um reais e cinquenta e um centavos)**.



Fonte: Informações apresentadas pelas Recuperandas.



Fonte: Informações apresentadas pelas Recuperandas.



## Endividamento

No momento da distribuição do pedido de Recuperação Judicial as empresas Requerentes, ao mov. 1.32, apresentaram sua relação nominal de credores, na qual perfaz o montante total de **R\$ 24.318.538,01 (vinte e quatro milhões trezentos e dezoito mil quinhentos e trinta e oito reais e um centavo)**. Ademais, ao mov 195 fora apresentado a Relação de Credores elaborada pela Administradora Judicial, totalizando a importância de **R\$ 24.142.159,39 (vinte e quatro milhões cento e quarenta e dois mil cento e cinquenta e nove reais e trinta e nove centavos)**. Quanto aos créditos não concursais, constatou-se a existência de débito de **R\$ 859.161,51 (oitocentos e cinquenta e nove mil, cento e sessenta e um reais e cinquenta e um centavos)**.

### 5.2.1. Débitos Tributários

Apresenta-se a seguir a posição dos Débitos Tributários do Grupo Zeni existentes em **30/06/2023**.

GRUPO	DESCRIÇÃO	AUTO POSTO	VILMAR	ANDRE	TOTAL
		VALOR	VALOR	VALOR	VALOR
OBRIGAÇÕES TRABALHISTAS E PREVIDENCIÁRIAS	Salários E Ordenados A Pagar	9.873,07	2.281,09	0,00	12.154,16
	Pró-Labore A Pagar	1.174,80	0,00	0,00	1.174,80
	Honorários A Pagar	1.379,50	0,00	0,00	1.379,50
	Comissões A Pagar Jorge A Bueno Da Silva	500,00	0,00	0,00	500,00
	Comissões A Pagar Rafael Dums	450,00	0,00	0,00	450,00
	Comissões A Pagar Valdir Belusso	500,00	0,00	0,00	500,00
	INSS A Recolher	3.583,08	818,41	0,00	4.401,49
	FGTS A Recolher	607,74	200,00	0,00	807,74
	Indenizações Terceiros	492.486,00	0,00	0,00	492.486,00
	Indenizações Ibama	40.000,00	0,00	0,00	40.000,00
Total Obrigações Trab. e Previd.		550.554,19	3.299,50	0,00	553.853,69
GRUPO	DESCRIÇÃO	VALOR	VALOR	VALOR	VALOR
OBRIGAÇÕES TRIBUTÁRIAS	Impostos E Contribuições A Recolher	3.184,20	27,42	0,00	3.211,62
Total Obrigações Tributárias		3.184,20	27,42	0,00	3.211,62
Total Débitos Grupo Zeni em 30/06/2023		553.738,39	3.326,92	0,00	557.065,31

Fonte: Informações apresentadas pelas Recuperandas.

## Endividamento

No momento da distribuição do pedido de Recuperação Judicial as empresas Requerentes, ao mov. 1.32, apresentaram sua relação nominal de credores, na qual perfaz o montante total de **R\$ 24.318.538,01 (vinte e quatro milhões trezentos e dezoito mil quinhentos e trinta e oito reais e um centavo)**. Ademais, ao mov 195 fora apresentado a Relação de Credores elaborada pela Administradora Judicial, totalizando a importância de **R\$ 24.142.159,39 (vinte e quatro milhões cento e quarenta e dois mil cento e cinquenta e nove reais e trinta e nove centavos)**. Quanto aos créditos não concursais, constatou-se a existência de débito de **R\$ 859.161,51 (oitocentos e cinquenta e nove mil, cento e sessenta e um reais e cinquenta e um centavos)**.

### 5.2.2. Contratos de alienação fiduciária

Apresenta-se a seguir a posição dos Contratos de Alienação Fiduciária apresentados pela empresa Requerente em 04/09/2020:


Devedor	Credor	CNPJ/CPF	Tipo de doc.	Número	Garantias	Valor Garantido Por Alienação Fiduciária (R\$)	Valor Total do Contrato (R\$)
Vilmar Francisco Zeni	Banco Bradesco S.A.	60.746.948/0001-12	Cédula de Crédito Bancário – Financiamentos para Aquisição de Bens e/ou Serviços	005.378.247	<u>Alienação Fiduciária de Veículo:</u> TRATOR MASSEY FERGUSON, modelo 7390, ano 2016, nº série 7390354217.	270.000,00	230.000,00
Auto Posto Zeni Ltda	Administradora de Consórcio Unicoob Ltda	12.228.808/0001-00	Instrumento Particular de Constituição de Propriedade Fiduciária em Garantia / Nota Promissória	Grupo 94, Cota 304	<u>Alienação Fiduciária de Máquina:</u> FORD RANGER LTD, ano 2014, placa KWM-9609, chassi 8AFAR23L1EJ239885 <u>Fiador:</u> Vilmar Francisco Zeni, CPF nº 839.611.199-53.	-	72.096,20
TOTAL						270.000,00	302.096,20

Fonte: Posição fornecida pelo Requerente em 25/05/2021.



## 6. PLANO DE RECUPERAÇÃO JUDICIAL

6.1 MEIOS DE RECUPERAÇÃO  
6.2 PROPOSTA DE PAGAMENTO



Documento assinado digitalmente, conforme MP nº 2.200-2/2001, Lei nº 11.419/2006, resolução do Projudi, do TJPR/OE  
Validação deste em <https://projudi.tjpr.jus.br/projudi/> - Identificador: PJS7L A88F6 BM8ZR BWPKB

## Plano de Recuperação Judicial

O Plano de Recuperação Judicial foi apresentado pela Recuperanda no mov. 186.2, expondo os meios de recuperação que pretende adotar, visando o soerguimento da empresa, nos termos do art. 50 c/c art. 53, I, ambos da LFRJ.

### 6.1 MEIOS DE RECUPERAÇÃO

A Recuperanda apresentou o PRJ no seq. 186.2, expondo os meios de recuperação que pretende adotar visando o soerguimento da empresa, nos termos do art. 50 c/c art. 53, I, ambos da Lei 11.101/2005. Segue a síntese dos referidos meios:

### 6.2 PROPOSTA DE PAGAMENTO

Consoante ao Plano de Recuperação Judicial e Aditivo apresentados nos movs. 186.2 e 441.2, apresenta-se, na sequência, uma síntese da forma de pagamento proposta pelas Recuperandas, por classe de credores:

Classe	Subclasse	Carência	Prazo para Pagamento	Correção Monetária	Deságio
Classe I Créditos Trabalhistas	Crédito salarial posterior ao período de pagamento proposto no plano de recuperação.	Não foi estabelecido carência para início dos pagamentos.	O PRJ dispõe que os credores serão pagos até o 12º (décimo segundo) mês a contar da homologação do PRJ ou 12 (doze) meses a contar da inclusão do crédito na Recuperação Judicial.	-	Sem deságio
Classe II – Créditos Com Garantia Real	-	2 (dois) anos a contar da publicação da decisão que homologar o PRJ.	20 (vinte) parcelas anuais	TR + 2% (dois por cento)	70 % (setenta por cento)
Classe III Créditos Quirografários	-	2 (dois) anos a contar da publicação da decisão que homologar o PRJ.	20 (vinte) parcelas anuais	TR + 2% (dois por cento)	70 % (setenta por cento)
Classe IV Créditos ME / EPP	-	2 (dois) anos a contar da publicação da decisão que homologar o PRJ.	20 (vinte) parcelas anuais	TR + 2% (dois por cento)	70 % (setenta por cento)
Subclasse – Cooperativas de Crédito	-	1 (um) ano a contar da publicação da decisão que homologar o PRJ.	10 (dez) parcelas anuais	CDI + Juros de 0,3%	-



## 7. INFORMAÇÕES PROCESSUAIS

- 7.1 DADOS PROCESSUAIS
- 7.2 ANDAMENTO PROCESSUAL
- 7.3 PROCESSOS INCIDENTAIS
- 7.4 RECURSOS
- 7.5 CRONOGRAMA PROCESSUAL



## Informações Processuais

No período em análise, a Administradora Judicial juntou o RMA do mês de abril/2023, conforme manifestação de mov. 1740, assim como da Credora COOPERATIVA DE CRÉDITO - CRESOL LIDERANÇA, que prestou alguns esclarecimentos ao Juízo acerca do seu crédito.

### 7.1 DADOS PROCESSUAIS

Nos termos da Recomendação nº 72 do CNJ, apresenta-se na sequência um apontamento sobre a duração dos prazos processuais, considerando-se em dias corridos para todas as respostas:

Item da Recomendação 72	Descrição do Item	Resposta	Referência
Item 2.3.1	A devedora é: ( ) empresa de pequeno porte EPP; ( ) microempresa (ME); ( ) empresa média; ( ) empresa grande; (X) grupos de empresas; ( ) empresário individual	As devedoras constituem um grupo empresarial.	Mov. 1
Item 2.3.2	Houve litisconsórcio ativo: (X) sim ( ) não (Em caso positivo, 02 (indicar número) litisconsortes ativos e o Plano de recuperação foi ( ) unitário ( ) individualizado	Sim, houve litisconsórcio ativo, sendo 5 empresas constantes no polo ativo, Auto Posto Zeni LTDA, Vilmar Francisco Zeni, Vilmar Francisco Zeni Agrícola, André Francisco Zeni e André Francisco Zeni Agrícola, o PRJ ainda não foi apresentado.	Mov. 1.1
Item 2.3.3	Os documentos que instruíram a petição inicial indicaram o valor do passivo: tributário (X) sim ( ) não / demais créditos excluídos da RJ: (X) sim ( ) não	Foi juntada relação de credores concursais e não concursais pelas Recuperandas.	Movs. 1.32
Item 2.3.4	Houve realização de constatação prévia: (X) sim (X) não	Constatação prévia realizada e juntada nos autos.	Mov. 36
Item 2.3.5	O processamento foi deferido (X) sim ( ) não (Em caso positivo, em quanto tempo? 19 dias desde a distribuição da inicial. Houve emenda da inicial? (X) sim ( ) não (Em caso negativo, em se tratando de litisconsorte, indicar: ( ) indeferimento para todos os litisconsortes; ( ) indeferimento para ____ (indicar número) litisconsortes, indicar fundamento legal para indeferimento)	Pedido deferido em 08/06/2021	Mov. 39.1
Item 2.3.6.1	Qual o tempo decorrido entre: a distribuição da inicial e a relação de credores elaborada pelo administrador judicial: 85 (oitenta e cinco) dias.	Relação apresentada em 13/08/2021.	Mov. 195



## Informações Processuais

No período em análise, a Administradora Judicial juntou o RMA do mês de abril/2023, conforme manifestação de mov. 1740, assim como da Credora COOPERATIVA DE CRÉDITO - CRESOL LIDERANÇA, que prestou alguns esclarecimentos ao Juízo acerca do seu crédito.

Item da Recomendação 72	Descrição do Item	Resposta	Referência
Item 2.3.6.2	Qual o tempo decorrido entre: a decisão de deferimento do processamento e a relação de credores elaborada pelo administrador judicial: 66 (sessenta e seis)	Relação apresentada em 13/08/2021.	Mov. 195
Item 2.3.6.3	Qual o tempo decorrido entre: a distribuição da inicial e a realização da primeira assembleia de credores para deliberar sobre o plano de recuperação: _____ (indicar número)	Evento não ocorrido.	-
Item 2.3.6.4	Qual o tempo decorrido entre: a distribuição da inicial e a aprovação do plano de recuperação pela assembleia de credores: _____ (indicar número)	Evento não ocorrido.	-
Item 2.3.6.5	Qual o tempo decorrido entre: a distribuição da inicial e a aprovação ou rejeição do plano de recuperação judicial pela assembleia de credores: _____ (indicar número)	Evento não ocorrido.	-
Item 2.3.6.6	Qual o tempo decorrido entre: a distribuição da inicial e a concessão da recuperação judicial (homologação do plano) ; ____ dias (indicar número)	515 dias.	-
Item 2.3.6.7	Qual o tempo decorrido entre: a distribuição da inicial e a convalidação em falência: em caso de plano rejeitado pela assembleia de credores; ____ dias (indicar número) e em caso de recuperação judicial concedida; ____ dias (indicar número)	Evento não ocorrido.	-
Item 2.3.6.8	Qual o tempo decorrido entre: a distribuição da inicial até a apresentação do quadro geral de credores; ____ dias (indicar número)	Evento não ocorrido.	-
Item 2.3.6.9	Houve a apresentação de plano especial na forma prevista nos arts. 70 e ss. da Lei 11.101/05 (quando aplicável): ( ) sim ( X ) não	360 dias.	-





## Informações Processuais

No período em análise, a Administradora Judicial juntou o RMA do mês de abril/2023, conforme manifestação de mov. 1740, assim como da Credora COOPERATIVA DE CRÉDITO - CRESOL LIDERANÇA, que prestou alguns esclarecimentos ao Juízo acerca do seu crédito.

Item da Recomendação 72	Descrição do Item	Resposta	Referência
Item 2.3.6.10	O tempo decorrido desde a distribuição da inicial e extinção da recuperação judicial (quando não convolada em falência); ____ dias (indicar número)	Evento não ocorrido.	-
Item 2.3.7	Aprovação do plano de recuperação judicial ocorreu na forma prevista no art. 58 §1º da Lei 11.101/05 (cram down): ( ) sim ( ) não	Evento não ocorrido.	-
Item 2.3.8	Houve recurso contra a decisão que concedeu a recuperação judicial: ( X ) sim ( ) não. Em caso positivo, o plano foi: ( ) mantido integralmente ( ) mantido em parte ( ) anulado	Recursos ainda pendem de julgamento.	-
Item 2.3.9	Houve a apresentação de plano especial na forma prevista nos arts. 70 e ss. da Lei 11.101/05 (quando aplicável): ( ) sim ( ) não	Evento não ocorrido.	-
Item 2.3.10	Houve a realização de leilão para venda de filial ou UPI na forma prevista no art. 60 da Lei 11.101/05: ( ) sim ( ) não	Evento não ocorrido.	-
Item 2.3.10.1	Em caso positivo, sobre o item 2.3.10, o leilão foi realizado: ( ) antes ( ) depois ( ) antes e depois (se mais de um leilão e em diferentes momentos da assembleia geral de credores para deliberação do plano de recuperação	Evento não ocorrido.	-
Item 2.3.10.2	Em caso positivo, sobre o item 2.3.10, houve recurso contra a decisão que deferiu ou indeferiu a alienação de filial ou UPI: ( ) sim ( ) não	Evento não ocorrido.	-
Item 2.3.10.3	Em caso positivo, sobre o item 2.3.10, na hipótese de recurso, a realização do leilão foi: ( ) autorizada ( ) rejeitada	Evento não ocorrido.	-



## Informações Processuais

No período em análise, a Administradora Judicial juntou o RMA do mês de abril/2023, conforme manifestação de mov. 1740, assim como da Credora COOPERATIVA DE CRÉDITO - CRESOL LIDERANÇA, que prestou alguns esclarecimentos ao Juízo acerca do seu crédito.

Item da Recomendação 72	Descrição do Item	Resposta	Referência
Item 2.3.11	Houve a alienação de bens na forma prevista no art. 66 da Lei 11.101/05: ( ) sim ( ) não (Em caso positivo, a alienação foi realizada: ( ) antes ( ) depois ( ) antes e depois (se mais de uma alienação e em diferentes momentos da assembleia geral de credores para deliberação do plano de recuperação)	Evento não ocorrido.	-
Item 2.3.12	Houve a concessão de financiamento ao devedor aprovado pelo Juízo no curso da recuperação judicial: ( ) sim ( ) não (Em caso positivo, houve a outorga de garantia real ( ) sim ( ) não) e (Em caso de outorga, a garantia constituída foi ( ) alienação fiduciária ( ) cessão fiduciária ( ) hipoteca ( ) penhor ( ) outro direito real de garantia)	Evento não ocorrido.	-
Item 2.3.13	Houve pedido de modificação do plano após a concessão de recuperação judicial ( ) sim ( ) não	Evento não ocorrido.	-
Item 2.3.13.1	Em caso positivo, sobre o item 2.3.13, o pedido foi formulado: ____ (indicar número) dias contados da distribuição da inicial e (indicar número) dias contados da concessão da recuperação judicial	Evento não ocorrido.	-
Itens 2.3.13.2 e 2.3.13.3	Em caso positivo, sobre o item 2.3.13, o plano modificativo foi: ( ) aprovado ( ) rejeitado e em quanto tempo a contar da sua apresentação o plano de recuperação modificativo foi aprovado ou rejeitado: ____ (indicar número) dias	Evento não ocorrido.	-
Item 2.3.14	Indique a razão da convalidação da recuperação judicial em falência: [inserir campo de texto] (ex: não apresentação do plano de recuperação judicial no prazo legal, descumprimento do plano de recuperação judicial, etc.).	Evento não ocorrido.	-



## Informações Processuais

No período em análise, a Administradora Judicial juntou o RMA do mês de abril/2023, conforme manifestação de mov. 1740, assim como da Credora COOPERATIVA DE CRÉDITO - CRESOL LIDERANÇA, que prestou alguns esclarecimentos ao Juízo acerca do seu crédito.

Item da Recomendação 72	Descrição do Item	Resposta	Referência
Item 2.3.15	Houve fixação de honorários mensais ao Administrador Judicial: ( X ) sim ( ) não	-	-
Item 2.3.15.2	Indicar o valor total da remuneração fixada ao Administrador Judicial: <b>2,5% do valor do Quadro Geral de Credores consolidado.</b>	Foi HOMOLOGADO a proposta a fim de fixar os honorários da Administradora Judicial em 2,5% (dois vírgula cinco por cento) sobre o Quadro Geral de Credores definitivo, que deverá ser adimplido nos termos apresentados na petição do evento 83.	Mov.102.1

## 7.2 ANDAMENTO PROCESSUAL

As empresas ajuizaram seu pedido de Recuperação Judicial no dia 20/05/2021, ocorrendo durante o período sob análise os seguintes atos processuais nos autos:

Data	Evento	Mov.
01/06/2023	Proferido despacho pelo Juízo, deferindo os pedidos formulados pela Administradora Judicial na manifestação de mov. 1721.1, determinando, assim, a intimação da COOPERATIVA DE CRÉDITO - CRESOL LIDERANÇA para esclarecimentos sobre o crédito.	1738
05/06/2023	Juntada dos RMA de competência do mês de abril de 2023 pela Administradora Judicial.	1740
15/06/2023	COOPERATIVA DE CRÉDITO - CRESOL LIDERANÇA, que prestou alguns esclarecimentos ao Juízo acerca do seu crédito.	1751
23/06/2023	Ciência do teor dos autos pelo Estado do Paraná	1755



## Informações Processuais

No período em análise, a Administradora Judicial juntou o RMA do mês de abril/2023, conforme manifestação de mov. 1740, assim como da Credora COOPERATIVA DE CRÉDITO - CRESOL LIDERANÇA, que prestou alguns esclarecimentos ao Juízo acerca do seu crédito.

## 7.3 PROCESSOS INCIDENTAIS

Além dos autos de Recuperação Judicial, tramitam de forma incidental, envolvendo as Recuperandas, outras ações relacionadas, sendo elas:

Processo	Partes	Situação
Impugnação de Crédito nº 0006794-79.2021.8.16.0131	Marines Picinin Raymundi X Grupo Zeni	Impugnação de Crédito julgada <b>procedente</b> (mov. 51.1) determinando a retificação do crédito da Impugnante, passando a constar a monta de R\$ 694.950,00 (seiscentos e noventa e quatro mil novecentos e cinquenta reais), na Classe II - Créditos com Garantia Real. <b>Transitado em julgado.</b>
Impugnação de Crédito nº 0006896-04.2021.8.16.0131	Banco do Brasil S.A. X Grupo Zeni	Trata-se de Impugnação de Crédito em que se requer a exclusão de alguns contratos habilitados por ter sido pactuados pelos produtores rurais pessoas físicas, bem como pelo fato de algumas operações não terem sido vencidas. Em 28/03/2022, a demanda fora julgada <b>improcedente</b> pelo d. Magistrado (mov. 53.1), mantendo o valor e a classificação do crédito do Impugnante nos mesmos termos da Relação de credores. Houve a interposição de Agravo de Instrumento autuado sob o nº 0040002-25.2022.8.16.0000, pelo Impugnante, o qual pleiteia a inclusão de seu crédito por coobrigação. Recurso pende de julgamento.



## Informações Processuais

No período em análise, a Administradora Judicial juntou o RMA do mês de abril/2023, conforme manifestação de mov. 1740, assim como da Credora COOPERATIVA DE CRÉDITO - CRESOL LIDERANÇA, que prestou alguns esclarecimentos ao Juízo acerca do seu crédito.

## 7.4 RECURSOS

Além dos autos de Recuperação Judicial, tramitam em instâncias superiores, envolvendo a Recuperanda, outras ações relacionadas, sendo:

Processo	Partes	Situação
Agravo de Instrumento nº 0040645-17.2021.8.16.0000	Banco do Brasil S/A X Vilmar Francisco Zeni e outros.	Trata-se de Agravo de Instrumento interposto pelo Banco do Brasil S/A em face da decisão de mov. 39.1 dos autos originários, pleiteando em suma, a concessão de efeito suspensivo, bem como, a reforma da decisão agravada, a fim de que a cláusula que versa acerca da supressão de garantias reais, cambiais ou fidejussórias em relação aos terceiros devedores solidários ou coobrigados, seja aplicada a todos os credores, indistintamente, ainda que não tenha anuído com o PRJ. Em 21/05/2021, o Douto Desembargador proferiu decisão monocrática acostada ao mov. 43, atribuindo o efeito suspensivo desejado pela Recuperanda. Ao mov. 91, esta Administradora Judicial apresentou petição, ocasião em que se posicionou pela manutenção da decisão ora agravada, nos seus exatos termos. Em 09/08/2021, as agravadas apresentaram contrarrazões acostadas ao mov. 92, oportunidade em que esclareceram todas as alegações de irregularidades no pedido de RJ realizadas pelos agravantes, de forma que pleiteou o desproimento do presente recurso. Ato contínuo, os autos foram remetidos para douta Procuradoria Geral de Justiça. Destarte, ao mov. 142, houve a juntada de acórdão, o qual conheceu o recurso e negou-lhe provimento. <b>Recurso baixado definitivamente.</b>
Agravo de Instrumento nº 0061028-16.2021.8.16.0000	C o a s u l - C o o p e r a t i v a Agroindustrial X Vilmar Francisco Zeni e outros.	Trata-se de Agravo de Instrumento interposto pelo credor Coasul-Cooperativa Agroindustrial em que requer o reconhecimento da extraconcursabilidade de seu crédito por seu oriundo de ato cooperativo. Ato subsequente, em sede de decisão monocrática, o Desembargador Relator proferiu decisão ao mov. 58.1, ocasião em que não conheceu o recurso por ausência de cumprimento da exigência do art. 1.016, III, do CPC e, por consequência, inobservância do princípio da dialeticidade. <b>Recurso baixado definitivamente.</b>
Agravo de Instrumento nº 0069295-40.2022.8.16.0000	Banco Bradesco S/A X Vilmar Francisco Zeni e outros.	Trata-se de Agravo de Instrumento interposto pelo Banco Bradesco S/A em face da decisão de mov. 1428.1 dos autos originários, pleiteando sua reforma, pois esta se trataria de uma recuperação judicial ilegal e abusiva, bem como, ilegal a cláusula 4.3.3. O Douto Desembargador proferiu decisão monocrática acostada ao mov. 47.1, intimando a agravada, o administrador judicial e demais interessados para manifestação. Ao mov. 66 os Agravados apresentaram contrarrazões alegando a inexistência de ilegalidades nas cláusulas do plano de RJ. Seguidamente, ao mov. 68 a Administradora Judicial juntou seu parecer pela manutenção da decisão a quo. Em 19/06/2023 foi julgado o recurso pela 18ª Câmara Cível do E. TJPR, tendo o órgão colegiado conhecido do recurso e, no mérito, desprovido, mantendo a homologação do PRJ tal como proferida, reconhecendo a inexistência de nenhuma ilegalidade no PRJ aprovado em Assembleia Geral de Credores.



## Informações Processuais

No período em análise, a Administradora Judicial juntou o RMA do mês de abril/2023, conforme manifestação de mov. 1740, assim como da Credora COOPERATIVA DE CRÉDITO - CRESOL LIDERANÇA, que prestou alguns esclarecimentos ao Juízo acerca do seu crédito.

Processo	Partes	Situação
Agravo de Instrumento nº 0069764-86.2022.8.16.0000	Banco do Brasil S/A X Vilmar Francisco Zeni e outros.	Trata-se de Agravo de Instrumento interposto pelo Banco do Brasil S/A em face da decisão de mov. 1428.1 dos autos originários, pleiteando sua reforma, alegando a ilegalidade das cláusulas de novação da dívida, deságio, correção monetária, prazo de carência e pagamento. O Douto Desembargador proferiu decisão monocrática acostada ao mov. 35, deixando de atribuir o efeito suspensivo desejado pela Agravante, intimando a agravada, o administrador judicial e demais interessados para manifestação. Ao mov. 46 os Agravados apresentaram contrarrazões alegando a inexistência de ilegalidades nas cláusulas do plano de recuperação judicial. Seguidamente, ao mov. 47 a Administradora Judicial juntou seu parecer pela manutenção da decisão a quo. Em 19/06/2023 foi julgado o recurso pela 18ª Câmara Cível do E. TJPR, tendo o órgão colegiado conhecido do recurso e, no mérito, desprovido, mantendo a homologação do PRJ tal como proferida, reconhecendo a inexistência de nenhuma ilegalidade no PRJ aprovado em Assembleia Geral de Credores.
Agravo de Instrumento nº 0070456-85.2022.8.16.0000	Vilmar Francisco Zeni e outros. X A. Batista Farias - EIRELI	Trata-se de Agravo de Instrumento interposto pelas Recuperandas em face da decisão de mov. 1428.1 dos autos originários, pleiteando sua reforma, alegando a necessária aplicabilidade da cláusula 4.3.1. a todos os credores. O Douto Desembargador proferiu decisão monocrática acostada ao mov. 38, deixando de atribuir o efeito suspensivo desejado pelas Recuperandas, intimando a Agravada, o administrador judicial e demais interessados para manifestação. Ao mov. 51 o Agravado Banco do Brasil S.A. apresentou contrarrazões defendendo a improcedência do pedido devido a não aplicabilidade da referida cláusula a todos os credores indistintamente. Ato subsequente, ao mov. 57 a Agravada Turim Fertilizantes Beltrão LTDA apresentou contrarrazões no mesmo sentido, posicionando-se pela manutenção da decisão quanto a não aplicabilidade da referida cláusula. Ademais, a Administradora Judicial juntou no mov. 59 seu parecer, oportunidade em que defende a manutenção da decisão proferida pelo juízo a quo.
Agravo de Instrumento nº 0072298-03.2022.8.16.0000	T u r i m Fertilizantes Beltrão LTDA X Vilmar Francisco Zeni e outros.	Trata-se de Agravo de Instrumento interposto por Turim Fertilizantes Beltrão LTDA em face da decisão de mov. 1428.1 dos autos originários, pleiteando sua reforma, alegando a nulidade de alguns termos de adesão apresentados pelas Recuperandas. O Douto Desembargador proferiu decisão monocrática acostada ao mov. 45, intimando a agravada, o administrador judicial e demais interessados para manifestação. Ao mov. 59 a Administradora Judicial juntou sua manifestação pela manutenção da decisão proferida pelo juízo a quo. Seguidamente, ao mov. 61 os Recorridos apresentaram contrarrazões, oportunidade em que defendem inexistir as alegadas irregularidades nos termos de adesão em pauta.

## Informações Processuais

No período em análise, a Administradora Judicial juntou o RMA do mês de abril/2023, conforme manifestação de mov. 1740, assim como da Credora COOPERATIVA DE CRÉDITO - CRESOL LIDERANÇA, que prestou alguns esclarecimentos ao Juízo acerca do seu crédito.

	Eventos ocorridos
	Eventos Futuros

## 7.5 CRONOGRAMA PROCESSUAL

Data	Evento
20/05/2021	Ajuizamento do pedido de Recuperação Judicial (art. 51 LFRJ)
02/06/2021	Juntada da Constatação Prévia
08/06/2021	Deferimento do Processamento da Recuperação Judicial (art. 52 LFRJ)
15/06/2021	Publicação de Edital de deferimento do processamento da RJ no Diário de Justiça Eletrônico do TJPR (art. 52, §1º LFRJ)
14/06/2021	Assinatura do Termo de Compromisso pela Administradora Judicial (art. 33 LFRJ)
30/06/2021	Decurso do prazo para apresentação de Habilitações e Divergências de Créditos pelos Credores diretamente à Administradora Judicial (art. 7º, §1º LFRJ)
06/08/2021	Apresentação do Plano de Recuperação Judicial pelas Recuperandas (art. 53 LFRJ)
13/08/2021	Apresentação da Relação de Credores elaborada pela Administradora Judicial (art. 7º, §2º LFRJ)
24/08/2021	Publicação de Edital aviso de recebimento do PRJ e Relação de Credores do AJ no Diário de Justiça Eletrônico do TJPR (art. 53 e 7º, §2º LFRJ)
03/09/2021	Decurso do prazo para apresentação de Impugnação à Relação Nominal de Credores apresentada pela Administradora Judicial pelos Credores (art. 8º LFRJ)
23/09/2021	Decurso de prazo para apresentação de Objeções ao Plano de Recuperação Judicial pelos Credores (art. 55, parágrafo único LFRJ)
03/06/2022	Decurso de prazo de suspensão do curso da prescrição de ações e execuções contra as Recuperandas – 180 dias após o deferimento da RJ, salvo eventuais prorrogações (art. 6º, §4º LFRJ)
19/10/2021	Publicação do Edital de convocação para votação do PRJ em AGC (art. 56, §1º LFRJ)
	Homologação do Quadro Geral de Credores (art. 18 LFRJ)
17/10/2022	Homologação do Plano de Recuperação Judicial (art. 58 LFRJ)
	Término do período de fiscalização judicial (art. 61 LFRJ)



# GLOSSÁRIO





## Glossário

AGC – Assembleia Geral de Credores  
AI – Agravo de Instrumento  
AJ – Administradora Judicial  
ART. – Artigo  
CCB – Cédula de Crédito Bancário  
DJE – Diário de Justiça Eletrônico  
DES – Desembargador (a)  
DRE – Demonstração de Resultado do Exercício  
ED – Embargos de Declaração  
EIRELI - Empresa Individual de Responsabilidade Limitada  
EPP – Empresa de Pequeno Porte  
Grupo Zeni – Grupo Econômico formado pelo Auto Posto Zeni LTDA, Vilmar Francisco Zeni Agrícola, André Francisco Zeni Agrícola, Vilmar Francisco Zeni e André Francisco Zeni.  
ICMS – Imposto de Circulação sobre Mercadorias e Serviços  
INC. - Inciso  
LFRJ – Lei de Falência e Recuperação Judicial (Lei 11.101/2005)  
LTDA – Limitada  
ME – Microempresa  
MM. – Meritíssimo  
M – Milhão  
MOV. - Movimentação  
PERT – Programa Especial de Regularização Tributária  
PGFN – Procuradoria Geral da Fazenda Nacional  
QGC – Quadro Geral de Credores  
RJ – Recuperação Judicial  
Rel. – Relator (a)  
Recuperandas – Auto Posto Zeni LTDA, Vilmar Francisco Zeni Agrícola, André Francisco Zeni Agrícola, Vilmar Francisco Zeni e André Francisco Zeni.Resp – Recurso Especial  
RMA – Relatório Mensal de Atividades  
RNC – Relação Nominal de Credores  
ROA – Retorno sobre ativo total  
ROE - Retorno sobre patrimônio líquido  
S. A. – Sociedade Anônima  
STJ – Superior Tribunal de Justiça  
TJPR – Tribunal de Justiça do Paraná  
TJSP - Tribunal de Justiça de São Paulo  
TRF – Tribunal Regional Federal  
PRJ – Plano de Recuperação Judicial  
§ - Parágrafo  
TRF – Tribunal Regional Federal  
PRJ – Plano de Recuperação Judicial



# ANEXOS



## Anexos

Durante o período sob análise – **junho de 2023** – esta Administradora Judicial realizou inspeção física nas dependências das Recuperandas.



**CURITIBA/PR**

Av. Cândido de Abreu, nº776, Sala 1306,  
Edifício World Business, Centro Cívico  
CEP 80.530-000  
(41) 3206-2754 | (41) 99189-2968

**MARINGÁ/PR**

Av. João Paulino Vieira Filho, nº625, Sala 906,  
Edifício New Tower Plaza, Torre II, Zona 01  
CEP 87.020-015  
(44) 3226-2968 | (44) 99127-2968

**SÃO PAULO/SP**

Av. Paulista, nº 302 - 9º Andar  
Ed. José Martins Borges - Bela Vista  
CEP 01.310-000  
(11) 3135-6549 | (11) 98797-8850

[www.marquesadmjudicial.com.br](http://www.marquesadmjudicial.com.br)

[!\[\]\(05be7c7a8995decd503647c99211f7c2\_img.jpg\)](#) [!\[\]\(16cd6e1a39784ecf52b4db09f4865f40\_img.jpg\)](#) [!\[\]\(64f85e895c86bd992221df2da6f33c1f\_img.jpg\)](#) /marquesadmjudicial



Documento assinado digitalmente, conforme MP nº 2.200-2/2001, Lei nº 11.419/2006, resolução do Projudi, do TJPR/OE  
Validação deste em <https://projudi.tjpr.jus.br/projudi/> - Identificador: PJS7L A88F6 BM8ZR BWPKB